



SOLDADURA - CONSTRUCCIÓN - INDUSTRIA

DOGO

Máquinas, herramientas e insumos



Ingeniería en conducción de fluidos




poberaj.com



SOLDADORAS INVERTER

DOG50105 SOLDADORA INVERTER DOGO STAR-105	x u.	10,5%	x u.
DOG50175 SOLDADORA INVERTER DOGO STAR-175	x u.	10,5%	x u.
DOG50255 SOLDADORA INVERTER DOGO STAR-255	x u.	10,5%	x u.
DOG50041 SOLDADORA INVERTER DOGOSTAR 100 MODERNA MMA	x u.	10,5%	x u.
DOG50042 SOLDADORA INVERTER DOGOSTAR 120 MODERNA MMA	x u.	10,5%	x u.
DOG50043 SOLDADORA INVERTER DOGOSTAR 140 MODERNA MMA	x u.	10,5%	x u.
DOG50044 SOLDADORA INVERTER DOGOSTAR 160 MODERNA MMA	x u.	10,5%	x u.
DOG50045 SOLDADORA INVERTER DOGOSTAR 180 MODERNA MMA	x u.	10,5%	x u.
DOG50046 SOLDADORA INVERTER DOGOSTAR 200 MODERNA MMA	x u.	10,5%	x u.
DOG50047 SOLDADORA INVERTER DOGOSTAR 250 MODERNA MMA	x u.	10,5%	x u.



EDIZIONE SPECIALE

TECNOLOGÍA **I.G.B.T.**
PROCESO MMA-TIG



CARACTERISTICAS TECNICAS	DOG50105	DOG50175	DOG50255
TENSION DE RED	220 V	220 V	220 V
FRECUENCIA	50/60 Hz.	50/60 Hz.	50/60 Hz.
POTENCIA ABSORBIDA	al 60% 1,4 KVA	al 60% 2,7 KVA	al 60% 4,5 KVA
TENSION EN VACIO	70 V. MAX.	100 V. MAX.	108 V. MAX.
CORRIENTE SOLDADURA	5 - 80 Amp	5 - 140 Amp	15 - 210 Amp
FACTOR DE SERVICIO	60% - 60 Amp.	35% - 140 Amp.	60% - 170 Amp.
COMPATIBLE MOTOGEN.	si	si	si
ELECTRODO MIN/MAX	1,6 / 2,5 mm	1,6 / 3,2 mm	1,6 / 5 mm
ELECTRODOS	rutilico, básico	rutilico, fundición, inox, básico	rutilico, fundición, inox, básico
VENTILACION FORZADA	si	si	si
CLASE DE AISLAMIENTO	H	H	H
GRADO PROTECCION	IP21	IP21	IP21
DIMENSION	230 X 200 X 120	310 X 200 X 130	240 X 550 X 400
PESO	2,2 Kg.	3,9 Kg.	11,4 Kg.

CARACTERISTICAS TECNICAS	DOG50041	DOG50042	DOG50043	DOG50044	DOG50045	DOG50046	DOG50047
VOLTAJE	220V	220V	220V	220V	220V	220V	220V
FRECUENCIA	50/60Hz	50/60Hz	50/60Hz	50/60Hz	50/60Hz	50/60Hz	50/60Hz
POTENCIA	14A	17A	20A	22A	26A	26A	14A
AMPERAJE	20A/100A	20A/120A	20A/140A	20A/160A	20A/180A	20A/200A	20A/250A
ELECTRODOS	1.5 A 2.5 mm	1.5 A 3.2 mm	1.5 A 3.2 mm	1.5 a 4 mm	1.5 a 4 mm	1.5 a 5 mm	1.5 a 5 mm
AISLACION	IP215	IP215	IP215	IP215	IP215	IP215	IP215
VOLT. EN VACIO	UO=60V	UO=60V	UO=60V	UO=60V	UO=60V	UO=60V	UO=60V
PESO	2.8KG	2.8KG	2.8KG	3KG	3KG	3.3KG	3.3KG

SOLDADORAS MIG INVERTER



DOG50018 SOLDADORA MIG - INVERTER 160 AMP C/TORCHA - DOGOINV160

x u. 10,5% x u.


DOG50019 SOLDADORA MIG - INVERTER 200 AMP C/TORCHA - DOGOINV200

x u. 10,5% x u.

CARACTERISTICAS TECNICAS	DOG50018	DOG50019
TENSION DE RED	220 V	220 V
FRECUENCIA	50/60 Hz.	50/60 Hz.
POTENCIA ABSORBIDA	5,5 KVA.	7,4 KVA.
CORRIENTE DE SOLDADURA		
MIG MAG	30 - 160 Amp	30 - 200 AMP.
MMA	20 - 140 Amp.	20 - 170 Amp.
DIAMETRO DE ELECTRODO	1,6 - 3,25	1,6 - 4,0
TIPO DE ELECTRODO	RUTILICO, INOXIDABLE CELULOSICO, BASICO	RUTILICO, INOXIDABLE CELULOSICO, BASICO
DIAMETRO DE ALAMBRE	0,6 - 0,8 - 0,9	0,6 - 0,8 - 0,9 - 1,2
TIPO DE ALAMBRE	ACEROS AL CARBONO INOXIDABLE, ALUMINIO	ACEROS AL CARBONO INOXIDABLE, ALUMINIO
CAPACIDAD DE ROLLO	5 KG.	15 KG. EXTERNO
TURBO VENTILADA	SI	SI
TIPO DE TORCHA	DESMONTABLE, 3 M. EURO ACOPLE	DESMONTABLE, 3 M. EURO ACOPLE
PESO	22 KG.	27 KG.



DOG50018



DOG50019

SOLDADORA MMA100



DOG50009 SOLDADORA MMA ALAMBRE FLUX 100 AMP. CON TORCHA DOGOMMA100

x u.

10,5%

x u.

CARACTERISTICAS TECNICAS	DOG50009
TENSION DE RED	220 V
FRECUENCIA	50/60 Hz.
POTENCIA ABSORBIDA	6,5 KVA
TENSION EN VACIO	16/18,5 V.
CORRIENTE SOLDADURA	40 - 90 Amp
FACTOR DE SERVICIO	10% - 90 Amp. 35% - 65 Amp. 60% - 48 Amp.
DIAMETRO DE ALAMBRE	0,6 - 0,8
TIPO DE ALAMBRE	SOLO TUBULAR / FLUX
CAPACIDAD DE ROLLO	450 GR. - 900 GR.
TORCHA	FIJA DE 1,6 M.
VENTILACION FORZADA	SI
PESO	13,9 KG.



SOLDADORAS MIG



DOG50010 SOLDADORA MIG 150 AMP. CON TORCHA - DOGOMIG150

x u.

10,5%

x u.

DOG50015 SOLDADORA MIG 205 AMP. CON TORCHA - DOGOMIG205

x u.

10,5%

x u.

DOG50016 SOLDADORA MIG 250 AMP. CON TORCHA - DOGOMIG250

x u.

10,5%

x u.



DOG50010



DOG50015



DOG50016

CARACTERISTICAS TECNICAS	DOG50010	DOG50015	DOG50016
TENSION DE RED	220 V	220 V	380 V
FRECUENCIA	50/60 Hz.	50/60 Hz.	50/60 Hz.
POTENCIA ABSORBIDA	8,8 KVA.	10,5 KVA.	20 KVA.
TENSION EN VACIO	16/22 V.	16/20 V.	16,5/26,5 V.
CORRIENTE DE SOLDADURA	40 - 160 Amp	50 - 200 AMP.	50 - 250 AMP.
FACTOR DE SERVICIO	10% - 160 Amp. 35% - 85 Amp. 60% - 60 Amp.	20% - 200 Amp. 60% - 130 Amp. 100% - 100 Amp.	35% - 250 Amp. 60% - 191 Amp. 100% - 148 Amp.
DIAMETRO DE ALAMBRE	0,6 - 0,8 - 0,9	0,6 - 0,8 - 0,9 - 1,2	0,6 - 0,8 - 0,9 - 1,2
TIPO DE ALAMBRE	MACIZO - TUBULAR	MACIZO - TUBULAR	MACIZO - TUBULAR
CAPACIDAD DE ROLLO	5 KG.	15 KG.	15 KG.
TORCHA	FIJA DE 1,9 M.	EURO ACOPLE	EURO ACOPLE
VENTILACION FORZADA	SI	SI	SI
PESO	37 KG.	53 KG.	87 KG.



COMPRESORES


CODIGO	DESCRIPCION	UNIDAD	PRECIO	ACCESORIOS
DOG50325	COMPRESOR 1,5 HP. X 24 LT. SIN ACEITE ESPECIALISTA MONOFASICO	x u.	10,5%	x u.
DOG50326	COMPRESOR 1,5 HP. X 50 LT. SIN ACEITE ESPECIALISTA MONOFASICO	x u.	10,5%	x u.
DOG50330	COMPRESOR 2 HP. X 24 LT. ESPECIALISTA MONOFASICO	x u.	10,5%	x u.
DOG50335	COMPRESOR 2 HP. X 50 LT. ESPECIALISTA MONOFASICO	x u.	10,5%	x u.
DOG50340	COMPRESOR 2 HP. X 100 LT. PROFESIONAL MONOFASICO	x u.	10,5%	x u.
DOG50345	COMPRESOR 3 HP. X 100 LT. PROFESIONAL MONOFASICO	x u.	10,5%	x u.
DOG50350	COMPRESOR 3 HP. X 100 LT. PROFESIONAL TRIFASICO	x u.	10,5%	x u.
DOG50355	COMPRESOR 3 HP. X 200 LT. PROFESIONAL TRIFASICO	x u.	10,5%	x u.
DOG50360	COMPRESOR 4 HP. X 270 LT. PROFESIONAL TRIFASICO	x u.	10,5%	x u.
DOG50365	COMPRESOR 5,5 HP. X 270 LT. PROFESIONAL TRIFASICO	x u.	10,5%	x u.
DOG50368	COMPRESOR 7,5 HP. X 500 LT. PROFESIONAL TRIFASICO	x u.	10,5%	x u.
DOG50370	COMPRESOR 10 HP. X 500 LT. PROFESIONAL TRIFASICO	x u.	10,5%	x u.

CODIGO	MODELO	TANQUE	POTENCIA	CILINDRO	LUB.	TENSION	GIROS	PRESION MAX	AIRE DESP.	PESO
DOG50330	ESPECIALISTA	24 L.	2 HP	1	Si	220 V	2850 rpm	8 Bar/116 PSI	222 L/Min	25 Kg.
DOG50335	ESPECIALISTA	50 L.	2 HP	1	Si	220 V	2850 rpm	8 Bar/116 PSI	222 L/Min	35 Kg.
DOG50340	PROFESIONAL	100 L.	2 HP	2	Si	220 V	2800 rpm	9 Bar/131 PSI	234 L/Min	62 Kg.
DOG50345	PROFESIONAL	100 L.	3 HP	2	Si	220 V	2800 rpm	10 Bar/145 PSI	320 L/Min	69 Kg.
DOG50350	PROFESIONAL	100 L.	3 HP	2	Si	380 V	2840 rpm	10 Bar/145 PSI	320 L/Min	69 Kg.
DOG50355	PROFESIONAL	200 L.	3 HP	2	Si	380 V	2840 rpm	10 Bar/145 PSI	320 L/Min	96 Kg.
DOG50360	PROFESIONAL	300 L.	4 HP	2	Si	380 V	2840 rpm	10 Bar/145 PSI	476 L/Min	125 Kg.
DOG50365	PROFESIONAL	300 L.	5,5 HP	2	Si	380 V	2840 rpm	11 Bar/159 PSI	653 L/Min	180 Kg.
DOG50368	PROFESIONAL	270 L.	5,5 HP	2	Si	380 V	1370 rpm	11 Bar/160 PSI	582 L/Min	160 Kg.
DOG50370	PROFESIONAL	500 L.	10 HP	2	Si	380 V	1250 rpm	11 Bar/160 PSI	1230 L/Min	297 Kg.






KIT DE COMPRESOR Y ACCESORIOS

CODIGO	DESCRIPCION	UNIDAD	PRECIO	ACCESORIOS
DOG50320	KIT 5 PIEZAS PROFESIONAL	x u.	10,5%	x u.
DOG50321	MANGUERA PRESION PARA KIT L: 5 M. 8 X 6 MM.	x u.	21%	x u.
DOG50322	MEDIDOR DE PRESION DE AIRE 170 PSI-12 BAR	x u.	21%	x u.



PISTOLAS PARA PINTAR

			
DOG50375 PISTOLA PINTAR SUCCION 1000 ML - 50 PSI	x u.	10,5%	x u.
DOG50380 PISTOLA PINTAR GRAVEDAD 600 ML - 50 PSI	x u.	10,5%	x u.



EQUIPO PARA PINTAR

			
DOG50390 EQUIPO PARA PINTAR ES-1C - 800 W. - 1 L.	x u.	10,5%	x u.



DESMALEZADORAS



DOG53600 DESMALEZADORA 32,6 CC. TANZA SEMI PROFESIONAL

x u.

10,5%

x u.

DOG53601 DESMALEZADORA 42,7 CC. TANZA/CUCHILLA PROFESIONAL

x u.

10,5%

x u.

DOG53602 DESMALEZADORA 51,7 CC. TANZA/CUCHILLA INDUSTRIAL

x u.

10,5%

x u.




DOG53600



DOG53602

CARACTERISTICAS TECNICAS	DOG53600	DOG53601	DOG53602
CILINDRADA	32,6 CM.3	42,7 CM.3	51,7 CM.3
POTENCIA	1,0 KW.	1,25 KW.	1,5 KW.
RPM	3200	3200	3200
PESO	7,2 KG.	7,6 KG.	7,7 KG.
PROPORCION MEZCLA ACEITE/NAFTA	1;40	1;40	1;40
CAPACIDAD TANQUE COMBUSTIBLE	650 ML.	650 ML.	650 ML.
HERRAMIENTA DE CORTE	TANZA/CUCHILLA	TANZA/CUCHILLA	TANZA/CUCHILLA
DIAMETRO DE LA BARRA	26 MM.	26 MM.	26 MM.





HIDROLAVADORAS



DOG53700	HIDROLAVADORA NEXUS 100 - AGUA FRIA 100 BAR 1400 W.	x u.	10,5%	x u.
DOG53710	HIDROLAVADORA NEXUS 120 - AGUA FRIA 120 BAR 2100 W.	x u.	10,5%	x u.
DOG53720	HIDROLAVADORA NEXUS 150 - AGUA FRIA 150 BAR 2500 W.	x u.	10,5%	x u.

CARACTERISTICAS TECNICAS	DOG53700	DOG53710	DOG53720
PRESION NOMINAL	70 BAR	110 BAR	130 BAR
PRESION MAXIMA	100 BAR	140 BAR	160 BAR
FLUJO NOMINAL	5,5 L./MIN.	7,0 L./MIN.	7,0 L./MIN.
FLUJO MAXIMO	6,5 L./MIN.	7,8 L./MIN.	7,8 L./MIN.
POTENCIA DEL MOTOR	1400 W.	2100 W.	2500 W.
VOLT/FRECUENCIA	AC 220V.-240 C / 50 HZ.	AC 220V.-240 C / 50 HZ.	AC 220V.-240 C / 50 HZ.
TIPO DE MOTOR	A ESCOBILLAS	INDUCCION	INDUCCION
MANGUERA	5 M.	5 M.	5 M.
DEPOSITO DE DETERGENTE	NO	SI	SI
AUTOSTOP	SI	SI	SI
PESO	5,9 KG.	19,7 KG.	21,1 KG.



GENERADORES



- DOG52001** GENERADOR NAFTA 220V-EC2500A-4T-ARRANQUE MANUAL - 2,3 KVA.
DOG52006 GENERADOR NAFTA 220V-EC3500AE-4T-ARRANQUE ELECTRICO - 2,7 KVA.
DOG52009 GENERADOR NAFTA 220V-EC6500AE-4T-ARRANQUE ELECTRICO - 5,5 KVA.

x u. 10,5% x u.
 x u. 10,5% x u.
 x u. 10,5% x u.



CARACTERISTICAS TECNICAS	EC2500A	EC3500A	EC6500AE
MOTOR	4 TIEMPOS A NAFTA	4 TIEMPOS A NAFTA	4 TIEMPOS A NAFTA
CAPACIDAD	2,3 KVA - 2300 WATTS	2,7 KVA - 2700 WATTS	5,5 KVA - 5500 WATTS
TIPO DE ARRANQUE	50 HZ. 220 V.	50 HZ. 220 V.	50 HZ. 220 V.
CAPACIDAD DE COMBUSTIBLE	MANUAL	MANUAL - ELECTRICO	MANUAL - ELECTRICO
SENSOR NIVEL DE ACEITE	SI	SI	SI
TIPO DE ACEITE	SAE15W40	SAE15W40	SAE15W40
BOBINADO	COBRE	COBRE	COBRE
REGULADOR DE VOLTAJE	AVR	AVR	AVR
POTENCIA DEL MOTOR	5,5 HP.	6,5 HP.	13 HP.
PESO	42 KG.	45 KG.	87 KG.



MOTOSIERRAS





DOG53500 MOTOSIERRA 37,2 CC. ESPADA DE 40 CM. SEMI PROFESIONAL	x u.	10,5%	x u.
DOG53501 MOTOSIERRA 45 CC. ESPADA DE 45 CM. PROFESIONAL	x u.	10,5%	x u.
DOG53502 MOTOSIERRA 56 CC. ESPADA DE 50 CM. PROFESIONAL	x u.	10,5%	x u.
DOG53503 MOTOSIERRA 62 CC. ESPADA DE 55 CM. INDUSTRIAL	x u.	10,5%	x u.



CARACTERISTICAS TECNICAS	DOG53500	DOG53501	DOG53502	DOG53503
ESPADA	OREGON 16"/40 CM.	OREGON 18"/45 CM.	OREGON 20"/50 CM.	OREGON 22"/55 CM.
CADENA	OREGON	OREGON	OREGON	OREGON
CARBURADOR	WALBRO	WALBRO	WALBRO	WALBRO
ARRANQUE	EASY START	BOTON VALVULA DESCOMP.	BOTON VALVULA DESCOMP.	BOTON VALVULA DESCOMP.
CILINDRADA	37,2 CM.3	45 CM.3	56 CM.3	62 CM.3
POTENCIA DE SALIDA	1,2 KW. / 1,6 HP.	1,8 KW. / 2,4 HP.	2,2 KW. / 3 HP.	3,2 KW. / 4,3 HP.
RPM	3200	3200	3200	3200
PROPORCION DE MEZCLA	1 : 25	1 : 25	1 : 25	1 : 25
TANQUE DE COMBUSTIBLE	390 ML.	550 ML.	550 ML.	670 ML.
TANQUE DE ACEITE	210 ML.	260 ML.	260 ML.	350 ML.



AMOLADORAS

			
DOG50600 AMOLADORA BANCO ESPECIALISTA SD150S 6"/150W	x u.	10,5%	x u.
DOG50605 AMOLADORA BANCO ESPECIALISTA SD150K 6" / 200 W.	x u.	10,5%	x u.
DOG50610 AMOLADORA BANCO INDUSTRIAL SD150I 6"/520W	x u.	10,5%	x u.
DOG50615 AMOLADORA BANCO INDUSTRIAL SD175I 7"/520W	x u.	10,5%	x u.
DOG50620 AMOLADORA BANCO INDUSTRIAL SD200I 8"/900W	x u.	10,5%	x u.
DOG50630 AMOLADORA BANCO INDUSTRIAL SD250I 10"/900W	x u.	10,5%	x u.



	DOG50600	DOG50605	DOG50610	DOG50615	DOG50620	DOG50630
CARACTERISTICAS TECNICAS	SD 150 S	SD 150 K	SD 150 I	SD 175 I	SD 200 I	SD 250 I
MODELO	especialista	especialista	profesional	profesional	profesional	profesional
DIAMETRO DE RUEDA	6"	6"	6"	7"	8"	10"
ALIMENTACION	220 V 50/60 Hz	220 V 50/60 Hz	220 V 50/60 Hz	220 V 50/60 Hz	220 V 50/60 Hz	220 V 50/60 Hz
POTENCIA	150 W 1/4 HP	200 W 1/3 HP	520 W 3/4 HP	520 W 3/4 HP	900 W 1 1/4 HP	900 W 1 1/4 HP
REVOLUCIONES	2950 rpm	2950 rpm	2950 rpm	2950 rpm	2950 rpm	2950 rpm
CONECTOR PARA EXTRACTOR				si	si	si
LLAVE DE ENCENDIDO BLINDADA			si	si	si	si



MOTOBOMBAS


DOG52120	MOTOBOMBA 6,5 HP. - 600 L/ MIN (2")
DOG52135	MOTOBOMBA 7,0 HP. - 1000 L/ MIN (3")
DOG52140	MOTOBOMBA 9,0 HP. - 1600 L/ MIN (4")

x u.	21%	x u.
x u.	21%	x u.
x u.	21%	x u.



CARACTERISTICAS TECNICAS	DOG52120	DOG52135	DOG52140
CAPACIDAD DE COMBUSTIBLE	3,5 L.	3,5 L.	6,5 L.
POTENCIA DEL MOTOR	6,5 HP	7 HP	9 HP
BOMBA	AUTOCEBANTE	AUTOCEBANTE	AUTOCEBANTE
TIPO DE ACEITE	15W30	15W30	15W30
SENSOR NIVEL DE ACEITE	SI	SI	SI
CAPACIDAD ENTRADA Y SALIDA	2"	3"	4"
CAUDAL	600 L./MIN.	1000 L./MIN.	1600 L./MIN.
ALTURA MAXIMA	28 M.	28 M.	25 M.
SUCCION MAXIMA	8 M.	8 M.	8 M.



BOMBAS

DOG15000 BOMBA PERIFERICA 1/2 HP MOD. IDB-35

x u. 21% x u.

DOG15001 BOMBA CENTRIFUGA 1/2 HP MOD. SCM-22

x u. 21% x u.

DOG15002 BOMBA CENTRIFUGA 3/4 HP MOD. SCM-42

x u. 21% x u.

DOG15003 BOMBA CENTRIFUGA 1 HP MOD. SCM-50

x u. 21% x u.


DOG15000

DOG15001

CARACTERISTICAS	IDB-35	IDB-22	SCM-42	SCM-50
ALIMENTACION	220 V	220 V	220 V	220 V
FRECUENCIA	50/60 Hz.	50/60 Hz.	50/60 Hz.	50/60 Hz.
MOTOR	1/2 HP	1/2 HP	3/4 HP	1 HP
REVOLUCIONES	2850 rpm.	2850 rpm.	2850 rpm.	2850 rpm.
CORRIENTE NOMINAL	1,6 Amp.	1,6 Amp.	1,6 Amp.	1,6 Amp.
CAUDAL	35 L/min	85 L/min	100 L/min	125 L/min
ELEVACION MINIMA	9 M.	9 M.	9 M.	9 M.
ELEVACION MAXIMA	20 M.	22 M.	22 M.	22 M.
GRADO DE PROTECCION	IP 44	IP 44	IP 44	IP 44

BOMBAS "DOGO BY GRUNDFOS"

DOG27501 BOMBA PERIFERICA 0,5 HP PF50-M BY GRUNDFOS FRONTAL

x u. 21% x u.

DOG27502 BOMBA PERIFERICA 0,5 HP PL50-M BY GRUNDFOS LATERAL

x u. 21% x u.



DOG27501



DOG27502

TABLA DE ALTURAS EN M.			CAUDAL EN M3/H					
MODELO	HP		0	0,3	0,6	0,9	1,2	1,8
PF50-M	0,4	MONOFASICA	32,5	31	25	22	17,5	10
PL50-M	0,5	MONOFASICA	32,5	31	25	22	17,5	10

BOMBAS CENTRIFUGAS DOBLE IMPULSOR

DOG27550 BOMBA CENTRIFUGA 1,5 HP DOBLE IMPULSOR K45/50M

x u. 21% x u.

DOG27551 BOMBA CENTRIFUGA 1,5 HP DOBLE IMPULSOR K45/50T

x u. 21% x u.

DOG27552 BOMBA CENTRIFUGA 2,5 HP DOBLE IMPULSOR K55/50M

x u. 21% x u.

DOG27553 BOMBA CENTRIFUGA 2,5 HP DOBLE IMPULSOR K55/50T

x u. 21% x u.



TABLA DE ALTURAS EN M.			CAUDAL EN M3/H					
MODELO	HP		1,2	1,8	2,4	3,6	4,8	6
K45/50M	1,5	MONOFASICA	49	47,5	46	42	37	30
K45/50T	1,5	TRIFASICA	49	47,5	46	42	37	30
K55/50M	2,5	MONOFASICA	60	58	57	52	45	34
K55/50T	2,5	TRIFASICA	60	58	57	52	45	34

BOMBAS CENTRIFUGAS "DOGO BY GRUNDFOS"







				
DOG27510	BOMBA CENTRIFUGA 0,5 HP CP50-M BY GRUNDFOS	x u.	21%	x u.
DOG27515	BOMBA CENTRIFUGA 1 HP CP100-M BY GRUNDFOS	x u.	21%	x u.
DOG27516	BOMBA CENTRIFUGA 1 HP K30/70 T BY GRUNDFOS/DAB	x u.	21%	x u.
DOG27520	BOMBA CENTRIFUGA 1,5 HP K30/100 M BY GRUNDFOS/DAB	x u.	21%	x u.
DOG27525	BOMBA CENTRIFUGA 1,5 HP K30/100 T BY GRUNDFOS/DAB	x u.	21%	x u.
DOG27530	BOMBA CENTRIFUGA 2,5 HP K36/100 M BY GRUNDFOS/DAB	x u.	21%	x u.
DOG27531	BOMBA CENTRIFUGA 2,5 HP K36/100 T BY GRUNDFOS	x u.	21%	x u.
DOG27532	BOMBA CENTRIFUGA 3 HP K36/200 T BY GRUNDFOS	x u.	21%	x u.
DOG27533	BOMBA CENTRIFUGA 4 HP K40/200 T BY GRUNDFOS	x u.	21%	x u.
DOG27534	BOMBA CENTRIFUGA 5,5 HP K55/200 T BY GRUNDFOS	x u.	21%	x u.
DOG27535	BOMBA CENTRIFUGA 3 HP K11/500 T BY GRUNDFOS	x u.	21%	x u.
DOG27536	BOMBA CENTRIFUGA 4 HP K18/500 T BY GRUNDFOS	x u.	21%	x u.
DOG27537	BOMBA CENTRIFUGA 5,5 HP K28/500 T BY GRUNDFOS	x u.	21%	x u.
DOG27538	BOMBA CENTRIFUGA 7,5 HP K40/400 T BY GRUNDFOS	x u.	21%	x u.
DOG27539	BOMBA CENTRIFUGA 10 HP K50/400 T BY GRUNDFOS	x u.	21%	x u.
DOG27540	BOMBA CENTRIFUGA 10 HP K30/800 T BY GRUNDFOS	x u.	21%	x u.



TABLA DE ALTURAS EN M.			CAUDAL EN M3/H																
MODELO	HP		0	1,8	2,4	3,6	4,8	6	7,2	9	9,6	10,8	12	15	18	24	30	36	42
CP50-M	0,5	MONOFASICA	22	20,2	19,4	17	13,5	8											
CP100-M	1	MONOFASICA	31,8	29,5	28,9	27	24,2	19,8	13,5										
K30/70-T	1	TRIFASICA	31,8	29,5	28,9	27	24,2	19,8	13,5										
K30/100 M	1,5	MONOFASICA	29,2	29	28,5	28	26,8	25,3	22,5	21,5	18,5								
K36/100 M	2,5	MONOFASICA	34,9	34,8	34,6	34	33	32	29,8	29	26,5								
K36/100 T	2,5	TRIFASICA	34,9	34,8	34,6	34	33	32	29,8	29	26,5								
K36/200 T	3	TRIFASICA	36,6			36	35,5	35	34	33,3	32,5	31,5	28	23,5					
K40/200 T	4	TRIFASICA	41,3			41	40,5	40	39	38,8	38	37	33,5	29					
K55/200 T	5,5	TRIFASICA	54			54	53,9	53,2	53	52	51,5	48,5	45						
K11/500 T	3	TRIFASICA	24,5									22,5	21,5	20	16,5	11,5	6,5		
K18/500 T	4	TRIFASICA	29,6									29,2	28,5	27,4	24	19,5	13,8		
K28/500 T	5,5	TRIFASICA	35									34,5	34	32,8	29,3	25,2	20		
K40/400 T	7,5	TRIFASICA	50,5									49	48	45	37	24			
K50/400 T	10	TRIFASICA	62									61	60	59	54,5	46			
K30/800 T	10	TRIFASICA	44									61	60	59	54,5	46			

APAREJOS

			
DOG50650 APAREJO ESPECIALISTA HSZ - 0,5 TN. 3 M.	x u.	21%	x u.
DOG50660 APAREJO ESPECIALISTA HSZ - 1 TN. 3 M.	x u.	21%	x u.
DOG50665 APAREJO PROFESIONAL HSZ - CA - 1 TN. 3 M.	x u.	21%	x u.
DOG50670 APAREJO PROFESIONAL HSZ - CA - 2 TN. 3 M.	x u.	21%	x u.
DOG50675 APAREJO PROFESIONAL HSZ - CA - 3 TN. 3 M.	x u.	21%	x u.
DOG50680 APAREJO PROFESIONAL HSZ - CA - 5 TN. 3 M.	x u.	21%	x u.



Especialista



Profesional

CARROS DE TRASLACION

	x u.		21%		x u.
---	------	---	-----	---	------

DOG50685	CARRO TRASLACION APAREJO 1TN
DOG50688	CARRO TRASLACION APAREJO 2TN
DOG50690	CARRO TRASLACION APAREJO 3TN
DOG50695	CARRO TRASLACION APAREJO 5TN



DOG50690

DOBLADORA DE HIERROS

	x u.		10,5%		x u.
---	------	---	-------	---	------

DOG20650	DOBLADORA DE HIERROS (ESTRIBERA)
-----------------	----------------------------------



DOG20650

MASCARAS FOTOSENSIBLES

- DOG17690** MASCARA FOTOSENSIBLE INDUSTRIAL (GM 9000)
- DOG17695** MASCARA PARA SOLDAR FOTOSENSIBLE PREMIUM (YXE-818E)
- DOG17700** MASCARA FOTOSENSIBLE PROFESIONAL (GM 1700)



x 4 u.	10,5%	x u.
x 4 u.	10,5%	x u.
x 4 u.	10,5%	x u.



DOG17690



DOG17695






DOG17700

CARACTERISTICAS TECNICAS	DOG17690	DOG17695	DOG17700
AREA DE VISION	98 X 53 MM.	100 X 60 MM.	93 X 43 MM.
PROTECCION INFRARROJA	HASTA FILTRO DIN16 FIJO	HASTA FILTRO DIN16 FIJO	HASTA FILTRO DIN16 FIJO
SELECCIÓN DE FILTRO	DIN 5 - DIN 9 DIN 9 - DIN 13	DIN 5 - DIN 8 DIN 9 - DIN 13	DIN 9 - DIN 13
VELOCIDAD DE REACCION	1/25.000 SEG.	1/30.000 SEG.	1/25.000 SEG.
CAMBIO RAPIDO OSCURO/CLARO	0,1 SEG.	0,1 SEG.	0,1 SEG.
CAMBIO LENTO OSCURO/CLARO		1,0 SEG.	1,0 SEG.
TEMPERATURA DE TRABAJO	-5°C A 55°C	-10°C A 60°C	-5°C A 55°C
CANTIDAD DE SENSORES	4	4	2
ACTIVACION TIG	5 A	5 A	10 A
BOTON DE AUTOTEST	SI	SI	NO
BATERIA	CR 2032	CR 2450	CR 2032
FUNCION TRUE COLOR	NO	SI	NO







PINZAS PORTAELECTRODOS

				
DOG15500	PINZA PORTAELECTRODOS EUROPEA 80 A. (KPH-12) CON CUERPO DE BRONCE	x u.	21%	x u.
DOG15505	PINZA PORTAELECTRODOS ITALIANA 300 A. (YDL300A-1) HIERRO/BRONCE	x u.	21%	x u.
DOG15515	PINZA PORTAELECTRODOS ITALIANA 500 A. (YDL500A) HIERRO/BRONCE	x u.	21%	x u.
DOG15531	PINZA PORTAELECTRODOS AMERICANA 300 A. (M300A-1) TODO BRONCE	x u.	21%	x u.
DOG15532	PINZA PORTAELECTRODOS AMERICANA 500 A. (M500A-1) TODO BRONCE	x u.	21%	x u.
DOG15533	PINZA PORTAELECTRODOS AMERICANA 700 A. (M700A-1) TODO BRONCE	x u.	21%	x u.






PINZAS PORTAMASA AMERICANA

				
DOG15566	300 A. (MS300A)	x u.	21%	x u.
DOG15567	500 A. (MS500A)	x u.	21%	x u.






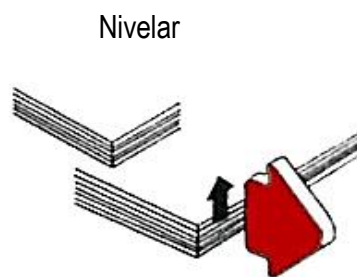
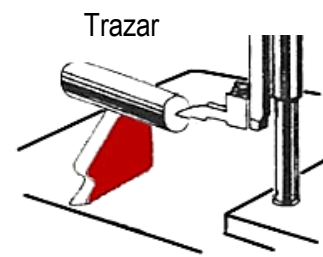
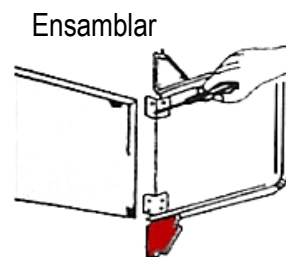
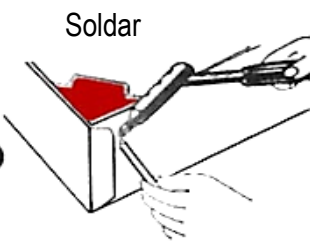
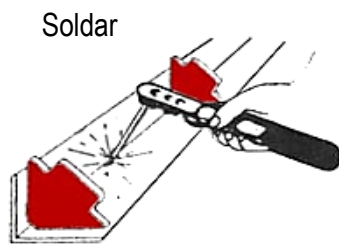
CRISTALES

			x u.		21%		x u.
DOG22040	CRISTAL RECTANGULAR TONO 5						
DOG22050	CRISTAL RECTANGULAR TONO 6						
DOG22060	CRISTAL RECTANGULAR TONO 8						
DOG22070	CRISTAL RECTANGULAR TONO 9						
DOG22080	CRISTAL RECTANGULAR TONO 10						
DOG22090	CRISTAL RECTANGULAR TONO 11						
DOG22100	CRISTAL RECTANGULAR TONO 12						
DOG22110	CRISTAL RECTANGULAR TONO 14						






SOPORTES MAGNETICOS

			
DOG15570 SOPORTE MAGNETICO 3"	x 10 u.	21%	x u.
DOG15571 SOPORTE MAGNETICO 4"	x 10 u.	21%	x u.
DOG15580 SOPORTE MAGNETICO 5"	x 10 u.	21%	x u.
DOG15581 SOPORTE MAGNETICO 6"	x 6 u.	21%	x u.
DOG15583 SOPORTE MAGNETICO 3 3/4" CON INTERRUPTOR	x 6 u.	21%	x u.
DOG15586 SOPORTE MAGNETICO 5 1/2" CON INTERRUPTOR	x 6 u.	21%	x u.






ELECTRODOS ACEROS AL CARBONO

				
DOG25639	E6013 2,00 MM. FRAC X 1KG.	caja x 20 kg.	21%	x kg.
DOG25640	E6013 2,60 MM. FRAC X 1KG.	caja x 20 kg.	21%	x kg.
DOG25641	E6013 3,20 MM. FRAC X 1KG.	caja x 20 kg.	21%	x kg.
DOG27199	E6013 PUNTA AZUL 1,60 FRAC X 5 KG.	caja x 20 kg.	21%	x kg.
DOG27200	E6013 PUNTA AZUL 2,00 FRAC X 5 KG.	caja x 20 kg.	21%	x kg.
DOG27250	E6013 PUNTA AZUL 2,60 FRAC X 5 KG.	caja x 20 kg.	21%	x kg.
DOG27325	E6013 PUNTA AZUL 3,25 FRAC X 5 KG.	caja x 20 kg.	21%	x kg.
DOG27400	E6013 PUNTA AZUL 4,00 FRAC X 5 KG.	caja x 20 kg.	21%	x kg.
DOG25554	E6010 2,60 MM.	caja x 20 kg.	21%	x kg.
DOG25555	E6010 3,20 MM.	caja x 20 kg.	21%	x kg.
DOG25556	E6010 4,00 MM.	caja x 20 kg.	21%	x kg.
DOG25561	E7018-1 2,60 MM.	caja x 20 kg.	21%	x kg.
DOG25562	E7018-1 3,20 MM.	caja x 20 kg.	21%	x kg.
DOG25563	E7018-1 4,00 MM.	caja x 20 kg.	21%	x kg.





ACEROS AL CARBONO

ELECTRODOS ACEROS INOXIDABLES

				
DOG25580	E308L 2,0 MM.	caja x 20 kg.	21%	x kg.
DOG25581	E308L 2,6 MM.	caja x 20 kg.	21%	x kg.
DOG25582	E308L 3,2 MM.	caja x 20 kg.	21%	x kg.
DOG25592	E316 KST-316L 2,6 MM.	caja x 20 kg.	21%	x kg.



ACEROS INOXIDABLES

ELECTRODOS FUNDICION LIMABLE

				
DOG25584	NI-CI 2,6 MM.	caja x 20 kg.	21%	x kg.
DOG25585	NI-CI 3,2 MM.	caja x 20 kg.	21%	x kg.
DOG25586	NI-CI 4,0 MM.	caja x 20 kg.	21%	x kg.


FUNDICION LIMABLE

ELECTRODOS ALUMINIO

				
DOG22250	ALSI5 2,50 MM. PREMIUM	caja x 20 kg.	21%	x kg.
DOG22325	ALSI5 3,25 MM. PREMIUM	caja x 20 kg.	21%	x kg.
DOG22400	ALSI5 4,00 MM. PREMIUM	caja x 20 kg.	21%	x kg.


ALUMINIO




ELECTRODOS DE TUNGSTENO

DOG	Descripción	Caja x 10 kg.	% Tungsteno	Unidades
DOG25211	2% TORIO 1,6 X 150 (10 PZ.) WT20 PUNTA ROJA	caja x 10 kg.	21%	x u.
DOG25212	2% TORIO 2,4 X 150 (10 PZ.) WT20 PUNTA ROJA	caja x 10 kg.	21%	x u.
DOG25213	2% TORIO 3,2 X 150 (10 PZ.) WT20 PUNTA ROJA	caja x 10 kg.	21%	x u.
DOG25214	2% TORIO 4,0 X 150 (10 PZ.) WT20 PUNTA ROJA	caja x 10 kg.	21%	x u.
DOG25221	2% TORIO 1,6 X 175 (10 PZ.) WT20 PUNTA ROJA	caja x 10 kg.	21%	x u.
DOG25222	2% TORIO 2,4 X 175 (10 PZ.) WT20 PUNTA ROJA	caja x 10 kg.	21%	x u.
DOG25223	2% TORIO 3,2 X 175 (10 PZ.) WT20 PUNTA ROJA	caja x 10 kg.	21%	x u.
DOG25224	2% TORIO 4,0 X 175 (10 PZ.) WT20 PUNTA ROJA	caja x 10 kg.	21%	x u.
DOG25231	PURO 1,6 X 150 (10 PZ.) WP PUNTA VERDE	caja x 10 kg.	21%	x u.
DOG25232	PURO 2,4 X 150 (10 PZ.) WP PUNTA VERDE	caja x 10 kg.	21%	x u.
DOG25233	PURO 3,2 X 150 (10 PZ.) WP PUNTA VERDE	caja x 10 kg.	21%	x u.
DOG25234	PURO 4,0 X 150 (10 PZ.) WP PUNTA VERDE	caja x 10 kg.	21%	x u.
DOG25236	PURO 6,0 X 150 (5 PZ.) WP PUNTA VERDE	caja x 10 kg.	21%	x u.
DOG25241	PURO 1,6 X 175 (10 PZ.) WP PUNTA VERDE	caja x 10 kg.	21%	x u.
DOG25242	PURO 2,4 X 175 (10 PZ.) WP PUNTA VERDE	caja x 10 kg.	21%	x u.
DOG25243	PURO 3,2 X 175 (10 PZ.) WP PUNTA VERDE	caja x 10 kg.	21%	x u.
DOG25244	PURO 4,0 X 175 (10 PZ.) WP PUNTA VERDE	caja x 10 kg.	21%	x u.
DOG25251	GOLD 1,6 X 150 (10 PZ.) WL15 PUNTA DORADA	caja x 10 kg.	21%	x u.
DOG25252	GOLD 2,4 X 150 (10 PZ.) WL15 PUNTA DORADA	caja x 10 kg.	21%	x u.
DOG25253	GOLD 3,2 X 150 (10 PZ.) WL15 PUNTA DORADA	caja x 10 kg.	21%	x u.
DOG25256	GOLD 3,2 X 175 (10 PZ.) WL15 PUNTA DORADA	caja x 10 kg.	21%	x u.

ELECTRODOS DE TUNGSTENO






ALAMBRES ACERO AL CARBONO

				
DOG25600	ER 70S-6 0,6 MM. X 5 KG.	x rollo	21%	x kg.
DOG25601	ER 70S-6 0,8 MM. X 5 KG.	x rollo	21%	x kg.
DOG25602	ER 70S-6 0,8 MM. X 15 KG.	x rollo	21%	x kg.
DOG25603	ER 70S-6 0,9 MM. X 15 KG.	x rollo	21%	x kg.
DOG25604	ER 70S-6 1,2 MM. X 15 KG.	x rollo	21%	x kg.
DOG25605	ER 70S-6 0,9 MM. X 5 KG.	x rollo	21%	x kg.



DOG25601




ALAMBRE TUBULAR SIN GAS

				
DOG25610	E71T-TG11 0,8 X 0,45 KG.	x rollo	21%	x kg.
DOG25611	E71T-TG11 0,9 X 0,45 KG.	x rollo	21%	x kg.
DOG25612	E71T-TG11 0,8 X 0,9 KG.	x rollo	21%	x kg.
DOG25613	E71T-TG11 0,9 X 0,9 KG.	x rollo	21%	x kg.
DOG25614	E71T-TG11 0,8 X 4,5 KG.	x rollo	21%	x kg.
DOG25615	E71T-TG11 0,9 X 4,5 KG.	x rollo	21%	x kg.
DOG25616	E71T-TG11 0,9 X 15 KG.	x rollo	21%	x kg.
DOG25617	E71T-TG11 1,20 X 15 KG.	x rollo	21%	x kg.



DOG25613




ALAMBRE TUBULAR CON GAS

				
DOG25635	E71T-1 1,20 X 15 KG.	x rollo	21%	x kg.
DOG25636	E71T-1 1,60 X 15 KG.	x rollo	21%	x kg.



DOG25636




ALAMBRE ACERO INOXIDABLE

				
DOG25607	ER308L 0,8 X 5 KG.	x rollo	21%	x kg.
DOG25608	ER308L 0,9 X 5 KG.	x rollo	21%	x kg.



DOG15566




ALAMBRE MIG ALUMINIO

				
DOG25500	ER4043 0,9 X 7 KG.	x rollo	21%	x kg.
DOG25501	ER4043 1,2 X 7 KG.	x rollo	21%	x kg.
DOG25502	ER4043 0,9 X 1 KG.	x rollo	21%	x kg.
DOG25503	ER4043 1,2 X 1 KG.	x rollo	21%	x kg.
DOG25504	ER5356 0,9 X 7 KG.	x rollo	21%	x kg.
DOG25505	ER5356 1,2 X 7 KG.	x rollo	21%	x kg.
DOG25506	ER5356 0,9 X 1 KG.	x rollo	21%	x kg.
DOG25507	ER5356 1,2 X 1 KG.	x rollo	21%	x kg.



DOG25502




VARILLAS TIG ACERO CARBONO

				
DOG25619	ER70S-3 1,6 MM. X 1000 MM.	tubo x 5 kg.	21%	x kg.
DOG25620	ER70S-3 2,4 MM. X 1000 MM.	tubo x 5 kg.	21%	x kg.



DOG25619




VARILLAS TIG ACERO INOXIDABLE

				
DOG25623	ER308L 1,60 MM. X 1000 MM.	tubo x 5 kg.	21%	x kg.
DOG25624	ER308L 2,40 MM. X 1000 MM.	tubo x 5 kg.	21%	x kg.
DOG25630	ER316L 1,60 MM. X 1000 MM.	tubo x 5 kg.	21%	x kg.
DOG25631	ER316L 2,40 MM. X 1000 MM.	tubo x 5 kg.	21%	x kg.



DOG25623




VARILLAS TIG ALUMINIO

				
DOG25515	ER4043 Ø 1,6 MM. x 1 M.	tubo x 5 kg.	21%	x kg.
DOG25516	ER4043 Ø 2,4 MM. x 1 M.	tubo x 5 kg.	21%	x kg.
DOG25517	ER4043 Ø 3,2 MM. x 1 M.	tubo x 5 kg.	21%	x kg.
DOG25518	ER4043 Ø 4,0 MM. x 1 M.	tubo x 5 kg.	21%	x kg.
DOG25525	ER4047 Ø 2,4 MM. x 1 M.	tubo x 5 kg.	21%	x kg.
DOG25526	ER4047 Ø 3,2 MM. x 1 M.	tubo x 5 kg.	21%	x kg.
DOG25530	ER5356 Ø 1,6 MM. x 1 M.	tubo x 5 kg.	21%	x kg.
DOG25531	ER5356 Ø 2,4 MM. x 1 M.	tubo x 5 kg.	21%	x kg.
DOG25532	ER5356 Ø 3,2 MM. x 1 M.	tubo x 5 kg.	21%	x kg.
DOG25533	ER5356 Ø 4,0 MM. x 1 M.	tubo x 5 kg.	21%	x kg.



DOG25515

VARILLAS TIG BRONCE

				
DOG25540	Ø 1,6 MM. x 1 M.	tubo x 10 kg.	21%	x kg.
DOG25541	Ø 2,0 MM. x 1 M.	tubo x 10 kg.	21%	x kg.
DOG25542	Ø 2,5 MM. x 1 M.	tubo x 10 kg.	21%	x kg.
DOG25543	Ø 3,0 MM. x 1 M.	tubo x 10 kg.	21%	x kg.
DOG25544	Ø 4,0 MM. x 1 M.	tubo x 10 kg.	21%	x kg.



DOG25541

ESTAÑOS

EN VARILLAS



DOG25101	VARILLAS AL 33 %	x 20 kg.	21%	x u.
DOG25102	VARILLAS AL 50 %	x 20 kg.	21%	x u.


DOG25101

EN BOBINA



DOG25111	BOBINA 1,6 MM. 40 % X 250 GR.	x u.	21%	x u.
DOG25112	BOBINA 1,6 MM. 60 % X 250 GR.	x u.	21%	x u.
DOG25113	BOBINA 1,6 MM. 50 % X 250 GR.	x u.	21%	x u.


DOG25112

EN BLISTER



DOG25121	BLISTER AL 40 %	blister x 10 u.	21%	x u.
DOG25123	BLISTER AL 60 %	blister x 10 u.	21%	x u.
DOG25125	BLISTER AL 50 %	blister x 10 u.	21%	x u.


DOG25121




TORCHAS MIG-MAG




DOG50130	TORCHA MIG BW15AK - 3 M. 150 AMP - CABLE 18 MM. - EURO ACOPL	x u.	21%	x u.
DOG50132	TORCHA MIG BW25AK - 3 M. 250 AMP - CABLE 25 MM. - EURO ACOPL	x u.	21%	x u.
DOG50134	TORCHA MIG BW36KD - 3 M. 300 AMP - CABLE 37 MM. - EURO ACOPL	x u.	21%	x u.
DOG50136	TORCHA MIG BW501D - 3 M. 500 AMP - CABLE 60 MM. - EURO ACOPL	x u.	21%	x u.






TORCHAS TIG

			
DOG50145 TORCHA TIG WP9FV4M - 4 M. 125 AMP. - CONECTOR 10 - 25	x u.	21%	x u.
DOG50147 TORCHA TIG WP17FV4M - 4 M. 150 AMP. - CONECTOR 10 - 25	x u.	21%	x u.
DOG50149 TORCHA TIG WP18FV4M - 4 M. 350 AMP. - CONECTOR 35 - 50	x u.	21%	x u.



REPUESTOS PARA TORCHAS MIG-MAG BW15AK


			
DOG49000 PICO PARA TORCHA MIG BW15AK - M6 25 DIÁMETRO 0,6 MM.	blister x 20 u.	21%	x u.
DOG49001 PICO PARA TORCHA MIG BW15AK - M6 25 DIÁMETRO 0,8 MM.	blister x 20 u.	21%	x u.
DOG49002 PICO PARA TORCHA MIG BW15AK - M6 25 DIÁMETRO 1,0 MM.	blister x 20 u.	21%	x u.
DOG49003 PICO PARA TORCHA MIG BW15AK - M6 25 DIÁMETRO 0,9 MM.	blister x 20 u.	21%	x u.
DOG49005 TOBERA PARA TORCHA MIG BW15AK DIÁMETRO 9,5 MM.	bolsa x 5 u.	21%	x u.
DOG49006 TOBERA PARA TORCHA MIG BW15AK DIÁMETRO 12 MM.	bolsa x 5 u.	21%	x u.
DOG49007 TOBERA PARA TORCHA MIG BW15AK DIÁMETRO 16 MM.	bolsa x 5 u.	21%	x u.
DOG49010 DIFUSOR PARA TORCHA MIG BW15AK	bolsa x 20 u.	21%	x u.
DOG49013 CUELLO CURVO (CUERPO) PARA TORCHA MIG BW15AK	x u.	21%	x u.
DOG49063 VAINA PARA TORCHA MIG BW15AK - METAL 3,5 M.	x u.	21%	x u.
DOG49064 VAINA PARA TORCHA MIG BW15AK - METAL 4,5 M.	x u.	21%	x u.
DOG49067 VAINA PARA TORCHA MIG BW15AK - TEFLÓN 3 M. ALUMINIO	x u.	21%	x u.
DOG49068 VAINA PARA TORCHA MIG BW15AK - TEFLÓN 4 M. ALUMINIO	x u.	21%	x u.
DOG49071 CONECTOR DE VAINA PARA TORCHA MIG BW15AK	x u.	21%	x u.



DOG49000 AL 49003




DOG49005 AL 49007




DOG49010



DOG49013





DOG49063 AL 49068



DOG49071

REPUESTOS PARA TORCHAS MIG-MAG BW25AK




				
DOG49016	TOBERA PARA TORCHA MIG BW25AK DIÁMETRO 11,5 MM.	bolsa x 10 u.	21%	x u.
DOG49017	TOBERA PARA TORCHA MIG BW25AK DIÁMETRO 15 MM.	bolsa x 10 u.	21%	x u.
DOG49018	TOBERA PARA TORCHA MIG BW25AK DIÁMETRO 18 MM.	bolsa x 10 u.	21%	x u.
DOG49020	PICO PARA TORCHA MIG BW25AK - M6 28 DIÁMETRO 0,9 MM.	blister x 20 u.	21%	x u.
DOG49021	PICO PARA TORCHA MIG BW25AK - M6 28 DIÁMETRO 0,8 MM.	blister x 20 u.	21%	x u.
DOG49022	PICO PARA TORCHA MIG BW25AK - M6 28 DIÁMETRO 1,0 MM.	blister x 20 u.	21%	x u.
DOG49023	PICO PARA TORCHA MIG BW25AK - M6 28 DIÁMETRO 1,2 MM.	blister x 20 u.	21%	x u.
DOG49026	CUELLO CURVO (CUERPO) PARA TORCHA MIG BW25AK	x u.	21%	x u.
DOG49029	DIFUSOR PARA TORCHA MIG BW25AK	bolsa x 20 u.	21%	x u.



REPUESTOS PARA TORCHAS MIG-MAG BW36KD

				
DOG49032	TOBERA PARA TORCHA MIG BW36KD DIÁMETRO 12 MM.	bolsa x 5 u.	21%	x u.
DOG49033	TOBERA PARA TORCHA MIG BW36KD DIÁMETRO 16 MM.	bolsa x 5 u.	21%	x u.
DOG49034	TOBERA PARA TORCHA MIG BW36KD DIÁMETRO 19 MM.	bolsa x 5 u.	21%	x u.
DOG49037	PICO PARA TORCHA MIG BW36KD - M8 30 DIÁMETRO 0,8 MM.	blister x 10 u.	21%	x u.
DOG49038	PICO PARA TORCHA MIG BW36KD - M8 30 DIÁMETRO 1,0 MM.	blister x 10 u.	21%	x u.
DOG49039	PICO PARA TORCHA MIG BW36KD - M8 30 DIÁMETRO 1,2 MM.	blister x 10 u.	21%	x u.
DOG49042	DIFUSOR PARA TORCHA MIG BW36KD	caja x 10 u.	21%	x u.
DOG49045	CUELLO CURVO (CUERPO) PARA TORCHA MIG BW36KD	x u.	21%	x u.



REPUESTOS PARA TORCHAS MIG-MAG BW501D


			
DOG49048 TOBERA PARA TORCHA MIG BW501D DIÁMETRO 14 MM.	bolsa x 5 u.	21%	x u.
DOG49049 TOBERA PARA TORCHA MIG BW501D DIÁMETRO 16 MM.	bolsa x 5 u.	21%	x u.
DOG49050 TOBERA PARA TORCHA MIG BW501D DIÁMETRO 19 MM.	bolsa x 5 u.	21%	x u.
DOG49053 PORTA PICO PARA TORCHA MIG BW501D - M8 25 MM. LARGO	bolsa x 20 u.	21%	x u.
DOG49054 PORTA PICO PARA TORCHA MIG BW501D - M8 29 MM. LARGO	bolsa x 20 u.	21%	x u.
DOG49057 DIFUSOR PARA TORCHA MIG BW501D	caja x 10 u.	21%	x u.
DOG49060 CUELLO CURVO (CUERPO) PARA TORCHA MIG BW501D	x u.	21%	x u.


REPUESTOS PARA TORCHAS TIG WP9FV

			
DOG49130 PORTA ELECTRODOS PARA TORCHA TIG WP9FV DIÁMETRO 0,5 MM.	bolsa x 20 u.	21%	x u.
DOG49133 PORTA ELECTRODOS PARA TORCHA TIG WP9FV DIÁMETRO 1,0 MM.	bolsa x 20 u.	21%	x u.
DOG49136 PORTA ELECTRODOS PARA TORCHA TIG WP9FV DIÁMETRO 1,6 MM.	bolsa x 20 u.	21%	x u.
DOG49139 PORTA ELECTRODOS PARA TORCHA TIG WP9FV DIÁMETRO 2,0 MM.	bolsa x 20 u.	21%	x u.
DOG49142 PORTA ELECTRODOS PARA TORCHA TIG WP9FV DIÁMETRO 2,4 MM.	bolsa x 20 u.	21%	x u.
DOG49145 GUIA PORTA ELECTRODOS PARA TORCHA TIG WP9FV DIÁMETRO 0,5 MM.	bolsa x 20 u.	21%	x u.
DOG49148 GUIA PORTA ELECTRODOS PARA TORCHA TIG WP9FV DIÁMETRO 1,0 MM.	bolsa x 20 u.	21%	x u.
DOG49151 GUIA PORTA ELECTRODOS PARA TORCHA TIG WP9FV DIÁMETRO 1,6 MM.	bolsa x 20 u.	21%	x u.
DOG49154 GUIA PORTA ELECTRODOS PARA TORCHA TIG WP9FV DIÁMETRO 2,0 MM.	bolsa x 20 u.	21%	x u.
DOG49157 GUIA PORTA ELECTRODOS PARA TORCHA TIG WP9FV DIÁMETRO 2,4 MM.	bolsa x 20 u.	21%	x u.
DOG49160 ADAPTADOR (ANILLO) 45-V-43 PARA TORCHA TIG WP9FV DIÁMETRO 1,6 MM.	caja x 10 u.	21%	x u.
DOG49163 ADAPTADOR (ANILLO) 45-V-44 PARA TORCHA TIG WP9FV DIÁMETRO 2,4 MM.	caja x 10 u.	21%	x u.
DOG49166 CABEZA DE TORCHA TIG WP9FV	x u.	21%	x u.
DOG49169 CERAMICA PARA TORCHA TIG WP9FV DIÁMETRO 6 MM.	caja x 10 u.	21%	x u.
DOG49172 CERAMICA PARA TORCHA TIG WP9FV DIÁMETRO 8 MM.	caja x 10 u.	21%	x u.
DOG49175 CERAMICA PARA TORCHA TIG WP9FV DIÁMETRO 10 MM.	caja x 10 u.	21%	x u.
DOG49178 CERAMICA PARA TORCHA TIG WP9FV DIÁMETRO 11 MM.	caja x 10 u.	21%	x u.
DOG49181 CERAMICA PARA TORCHA TIG WP9FV DIÁMETRO 13 MM.	caja x 10 u.	21%	x u.
DOG50150 ADAPTADOR 35 -50 PARA TORCHA TIG (DE 13 A 9 MM.)	bolsa x 2 u.	21%	x u.



DOG49130 AL 49142



DOG49145 AL 49157



DOG49160 al 49163



DOG49166



DOG49169 AL 49181



DOG50150

REPUESTOS PARA TORCHAS TIG WP17FV / WP18FV



DOG49074	PORTA ELECTRODOS PARA TORCHA TIG WP17FV / WP18FV DIÁMETRO 0,5 MM.	bolsa x 20 u.	21%	x u.
DOG49075	PORTA ELECTRODOS PARA TORCHA TIG WP17FV / WP18FV DIÁMETRO 1,0 MM.	bolsa x 20 u.	21%	x u.
DOG49076	PORTA ELECTRODOS PARA TORCHA TIG WP17FV / WP18FV DIÁMETRO 1,6 MM.	bolsa x 20 u.	21%	x u.
DOG49077	PORTA ELECTRODOS PARA TORCHA TIG WP17FV / WP18FV DIÁMETRO 2,0 MM.	bolsa x 20 u.	21%	x u.
DOG49078	PORTA ELECTRODOS PARA TORCHA TIG WP17FV / WP18FV DIÁMETRO 2,4 MM.	bolsa x 20 u.	21%	x u.
DOG49088	GUIA PORTA ELECTRODOS PARA TORCHA TIG WP17FV / WP18FV DIÁMETRO 0,5 MM.	bolsa x 20 u.	21%	x u.
DOG49091	GUIA PORTA ELECTRODOS PARA TORCHA TIG WP17FV / WP18FV DIÁMETRO 1,0 MM.	bolsa x 20 u.	21%	x u.
DOG49094	GUIA PORTA ELECTRODOS PARA TORCHA TIG WP17FV / WP18FV DIÁMETRO 1,6 MM.	bolsa x 20 u.	21%	x u.
DOG49097	GUIA PORTA ELECTRODOS PARA TORCHA TIG WP17FV / WP18FV DIÁMETRO 2,0 MM.	bolsa x 20 u.	21%	x u.
DOG49100	GUIA PORTA ELECTRODOS PARA TORCHA TIG WP17FV / WP18FV DIÁMETRO 2,4 MM.	bolsa x 20 u.	21%	x u.
DOG49103	ADAPTADOR (ANILLO) 45-V-116 PARA TORCHA TIG WP17FV / WP18FV DIAMETRO 1,6 MM.	caja x 10 u.	21%	x u.
DOG49106	ADAPTADOR (ANILLO) 45-V-64 PARA TORCHA TIG WP17FV / WP18FV DIÁMETRO 2,4 MM.	caja x 10 u.	21%	x u.
DOG49109	CABEZA DE TORCHA TIG WP17FV	x u.	21%	x u.
DOG49112	CABEZA DE TORCHA TIG WP18FV	x u.	21%	x u.
DOG49115	CERAMICA PARA TORCHA TIG WP17FV / WP18FV DIÁMETRO 6 MM.	caja x 10 u.	21%	x u.
DOG49118	CERAMICA PARA TORCHA TIG WP17FV / WP18FV DIÁMETRO 8 MM.	caja x 10 u.	21%	x u.
DOG49121	CERAMICA PARA TORCHA TIG WP17FV / WP18FV DIÁMETRO 10 MM.	caja x 10 u.	21%	x u.
DOG49124	CERAMICA PARA TORCHA TIG WP17FV / WP18FV DIÁMETRO 11 MM.	caja x 10 u.	21%	x u.
DOG49127	CERAMICA PARA TORCHA TIG WP17FV / WP18FV DIÁMETRO 13 MM.	caja x 10 u.	21%	x u.



DOG49074 AL 49078



DOG49088 AL 49100



DOG49103



DOG49106






DOG49109 AL 49112






DOG49115 al 49127

FAJAS LUMBARES

			
DOG24025 FAJA PROTECTORA LUMBAR "HERCULES" TALLE 1	x u.	21%	x u.
DOG24026 FAJA PROTECTORA LUMBAR "HERCULES" TALLE 2	x u.	21%	x u.
DOG24027 FAJA PROTECTORA LUMBAR "HERCULES" TALLE 3	x u.	21%	x u.
DOG24028 FAJA PROTECTORA LUMBAR "HERCULES" TALLE 4	x u.	21%	x u.
DOG24029 FAJA PROTECTORA LUMBAR "HERCULES" TALLE 5	x u.	21%	x u.
DOG24030 FAJA PROTECTORA LUMBAR "HERCULES" TALLE 6	x u.	21%	x u.






AGROPOL

			
DOG38054 AGROPOL NEGRO 4 x 50 METROS 200 MICRONES	x rollo	21%	x u.
DOG38102 AGROPOL NEGRO 2 x 100 METROS 100 MICRONES	x rollo	21%	x u.
DOG38103 AGROPOL NEGRO 3 x 100 METROS 100 MICRONES	x rollo	21%	x u.
DOG38104 AGROPOL NEGRO 4 x 100 METROS 100 MICRONES	x rollo	21%	x u.



CINTAS DEMARCACION




- DOG25010** ROLLO DEMARCACION PELIGRO DOBLE FAZ 100M
DOG25015 ROLLO DEMARCACION PELIGRO DOBLE FAZ 200M

		
x u.	21%	x u.
x u.	21%	x u.



DELANTALES Y CAMPERAS DESCARNE

- DOG26101** DELANTAL DESCARNE 70 X 100 ENTERO
DOG26103 DELANTAL DESCARNE 60 X 120 ENTERO
DOG26104 DELANTAL DESCARNE 60 X 90 CON REFUERZO ENTERO
DOG26105 DELANTAL DESCARNE 70 X 110 CON REFUERZO
DOG26106 DELANTAL DESCARNE 60 X 90 CON PLOMO
DOG26107 DELANTAL DESCARNE 60 X 90 CON GOMA EMPLOMADA
- DOG26201** CAMPERA DESCARNE TALLE M (1202)
DOG26202 CAMPERA DESCARNE TALLE L (1203)
DOG26203 CAMPERA DESCARNE TALLE XL (1204)
DOG26204 CAMPERA DESCARNE TALLE XXL (1205)
DOG26205 CAMPERA DESCARNE TALLE XXXL (1205)

		
x u.	21%	x u.
x u.	21%	x u.
x u.	21%	x u.
x u.	21%	x u.
x u.	21%	x u.
x u.	21%	x u.
x u.	21%	x u.
x u.	21%	x u.
x u.	21%	x u.



GUANTES INDUSTRIALES

				
DOG17000	GUANTE COMBINADO JEANS Y DESCARNE REFUERZO PALMAR	x 12 u.	21%	x u.
DOG17100	GUANTE MEDIO PASEO VAQUETA FINA 1° CALIDAD	x 12 u.	21%	x u.
DOG17103	GUANTE MEDIO PASEO VAQUETA FORRADO	x 12 u.	21%	x u.
DOG17115	GUANTE AMERICANO DESCARNE PUÑO CORTO REFUERZO PALMAR	x 12 u.	21%	x u.
DOG17119	GUANTE AMERICANO DESCARNE REFUERZO PALMAR PUÑO LARGO	x 12 u.	21%	x u.
DOG17256	GUANTE SOLDADOR CERTIFICADO REFORZADO DEDOS Y PALMA	x 12 u.	21%	x u.
DOG17260	GUANTE SOLDADOR FORRADO CON KEVLAR	x 12 u.	21%	x u.
DOG30275	GUANTE ALGODON POLIESTER MOTEADO CON CERTIFICADO	x 10 u.	21%	x u.
DOG30280	GUANTE MOTEADO INDUSTRIAL AMARILLO	x 10 u.	21%	x u.
DOG30285	GUANTE TEJIDO ALGODON REFORZADO 4 CABOS	x 10 u.	21%	x u.
DOG30286	GUANTE ALGODON POLIESTER MOTEADO CERTIFICADO GRIS	x 10 u.	21%	x u.
DOG30310	GUANTE CERTIFICADO PARA FILETEAR PESCADO	x 10 u.	21%	x u.
DOG30320	GUANTE TERRY CLOTH PESADO CERTIFICADO	x 10 u.	21%	x u.
DOG30330	GUANTE TERRY CLOTH PESADO MOTEADO CERTIFICADO	x 10 u.	21%	x u.
DOG30340	GUANTE DE ABRIGO ACRILICO	x 10 u.	21%	x u.
DOG30362	GUANTE MONDONGO PUÑO SEGURIDAD NACIONAL NORMALIZADO	x 10 u.	21%	x u.
DOG30375	GUANTE TERRY PARA USO DE MOTOSIERRA Y DESMALEZADORA CERTIFICADO	x 10 u.	21%	x u.



DOG17000



DOG17100



DOG17103



DOG17115



DOG17119



DOG17256



DOG17260

DOG30275

DOG30280

DOG30285

DOG30286

DOG30310

DOG30320

DOG30330

DOG30340

DOG30362

DOG30375



ZAPATO DE SEGURIDAD PREMIUM

NEGRO



x u.



21%



x u.

DOG41036 TALLE 36
 DOG41037 TALLE 37
 DOG41038 TALLE 38
 DOG41039 TALLE 39
 DOG41040 TALLE 40
 DOG41041 TALLE 41
 DOG41042 TALLE 42

DOG41043 TALLE 43
 DOG41044 TALLE 44
 DOG41045 TALLE 45
 DOG41046 TALLE 46
 DOG41047 TALLE 47
 DOG41048 TALLE 48

MARRON



x u.



21%



x u.

DOG41138 TALLE 38
 DOG41139 TALLE 39
 DOG41140 TALLE 40
 DOG41141 TALLE 41
 DOG41142 TALLE 42
 DOG41143 TALLE 43

DOG41144 TALLE 44
 DOG41145 TALLE 45


BOTIN DE SEGURIDAD PREMIUM

NEGRO



x u.



21%



x u.

DOG41235 TALLE 35
 DOG41236 TALLE 36
 DOG41237 TALLE 37
 DOG41238 TALLE 38
 DOG41239 TALLE 39
 DOG41240 TALLE 40
 DOG41241 TALLE 41

DOG41242 TALLE 42
 DOG41243 TALLE 43
 DOG41244 TALLE 44
 DOG41245 TALLE 45
 DOG41246 TALLE 46
 DOG41247 TALLE 47

MARRON



x u.



21%



x u.

DOG41335 TALLE 35
 DOG41336 TALLE 36
 DOG41337 TALLE 37
 DOG41338 TALLE 38
 DOG41339 TALLE 39
 DOG41340 TALLE 40
 DOG41341 TALLE 41

DOG41342 TALLE 42
 DOG41343 TALLE 43
 DOG41344 TALLE 44
 DOG41345 TALLE 45



ZAPATO DE SEGURIDAD ECO

NEGRO



x u.



21%



x u.

DOG42037	TALLE 37	DOG42043	TALLE 43
DOG42038	TALLE 38	DOG42044	TALLE 44
DOG42039	TALLE 39	DOG42045	TALLE 45
DOG42040	TALLE 40	DOG42046	TALLE 46
DOG42041	TALLE 41	DOG42047	TALLE 47
DOG42042	TALLE 42		

MARRON



x u.



21%



x u.

DOG42137	TALLE 37	DOG42143	TALLE 43
DOG42138	TALLE 38	DOG42144	TALLE 44
DOG42139	TALLE 39	DOG42145	TALLE 45
DOG42140	TALLE 40	DOG42146	TALLE 46
DOG42141	TALLE 41	DOG42147	TALLE 47
DOG42142	TALLE 42		


BOTIN DE SEGURIDAD ECO

NEGRO



x u.



21%



x u.

DOG42237	TALLE 37	DOG42243	TALLE 43
DOG42238	TALLE 38	DOG42244	TALLE 44
DOG42239	TALLE 39	DOG42245	TALLE 45
DOG42240	TALLE 40	DOG42246	TALLE 46
DOG42241	TALLE 41	DOG42247	TALLE 47
DOG42242	TALLE 42		

MARRON



x u.



21%



x u.

DOG42337	TALLE 37	DOG42343	TALLE 43
DOG42338	TALLE 38	DOG42344	TALLE 44
DOG42339	TALLE 39	DOG42345	TALLE 45
DOG42340	TALLE 40	DOG42346	TALLE 46
DOG42341	TALLE 41	DOG42347	TALLE 47
DOG42342	TALLE 42		



BOTAS INDUSTRIALES



DOG19039	TALLE 37/8	x u.	21%	x u.
DOG19040	TALLE 39/40	x u.	21%	x u.
DOG19041	TALLE 41	x u.	21%	x u.
DOG19042	TALLE 42	x u.	21%	x u.
DOG19043	TALLE 43	x u.	21%	x u.
DOG19044	TALLE 44	x u.	21%	x u.
DOG19045	TALLE 45/46	x u.	21%	x u.





PRECINTOS DE NYLON



bolsa x 100 u.



21%



x bolsa

DOG05000	2,5 X 100 NATURAL	DOG05025	4,8 X 380 NATURAL	DOG05045	2,5 X 100 NEGRO	DOG05075	7,6 X 300 NEGRO
DOG05001	2,5 X 150 NATURAL	DOG05030	7,6 X 300 NATURAL	DOG05046	2,5 X 150 NEGRO	DOG05081	7,6 X 400 NEGRO
DOG05005	3,6 X 150 NATURAL	DOG05036	7,6 X 400 NATURAL	DOG05050	3,6 X 150 NEGRO	DOG05082	7,6 X 500 NEGRO
DOG05006	3,6 X 200 NATURAL	DOG05037	7,6 X 500 NATURAL	DOG05051	3,6 X 200 NEGRO	DOG05085	8,8 X 500 NEGRO
DOG05007	3,6 X 250 NATURAL	DOG05040	8,8 X 500 NATURAL	DOG05052	3,6 X 250 NEGRO	DOG05086	8,8 X 610 NEGRO
DOG05010	4,8 X 180 NATURAL	DOG05041	8,8 X 610 NATURAL	DOG05060	4,8 X 200 NEGRO	DOG05090	12,4 X 650 NEGRO
DOG05015	4,8 X 200 NATURAL	DOG05042	12,4 X 650 NATURAL	DOG05061	4,8 X 250 NEGRO	DOG05091	12,4 X 880 NEGRO
DOG05016	4,8 X 250 NATURAL	DOG05043	12,4 X 880 NATURAL	DOG05065	4,8 X 300 NEGRO	DOG05092	12,4 X 1000 NEGRO
DOG05020	4,8 X 300 NATURAL	DOG05044	12,4 X 1000 NATURAL	DOG05070	4,8 X 380 NEGRO		



MANGUERAS DE RIEGO



x u.



21%



x rollo

- DOG18050 MANGUERA REFORZADA 1/2" X 15
 DOG18055 MANGUERA REFORZADA 1/2" X 25
 DOG18060 MANGUERA REFORZADA 1/2" X 50
 DOG18065 MANGUERA REFORZADA 1/2" X 250
 DOG18070 MANGUERA REFORZADA 3/4" X 25
 DOG18075 MANGUERA REFORZADA 3/4" X 50
 DOG18080 MANGUERA REFORZADA 3/4" X 150
 DOG18085 MANGUERA REFORZADA 1" X 25
 DOG18090 MANGUERA REFORZADA 1" X 50



DOG18060

- DOG18100 MANGUERA SUPER REFORZADA 1/2" X 15
 DOG18105 MANGUERA SUPER REFORZADA 1/2" X 25
 DOG18110 MANGUERA SUPER REFORZADA 1/2" X 50
 DOG18115 MANGUERA SUPER REFORZADA 3/4" X 25
 DOG18120 MANGUERA SUPER REFORZADA 3/4" X 50
 DOG18125 MANGUERA SUPER REFORZADA 1" X 25
 DOG18130 MANGUERA SUPER REFORZADA 1" X 50



DOG18110

- DOG18091 REFORZADA PREMIUM BCO/ROJO 1/2" X 15
 DOG18092 REFORZADA PREMIUM BCO/ROJO 1/2" X 25
 DOG18093 REFORZADA PREMIUM BCO/ROJO 1/2" X 50
 DOG18094 REFORZADA PREMIUM BCO/ROJO 1/2" X 250
 DOG18095 REFORZADA PREMIUM BCO/ROJO 3/4" X 25
 DOG18096 REFORZADA PREMIUM BCO/ROJO 3/4" X 50
 DOG18097 REFORZADA PREMIUM BCO/ROJO 3/4" X 150
 DOG18098 REFORZADA PREMIUM BCO/ROJO 1" X 25
 DOG18099 REFORZADA PREMIUM BCO/ROJO 1" X 50



DOG18091/99

MANGUERA PRESION AIRE AGUA



x u.



21%



x rollo

- DOG18200 MANGUERA PRESION 6 X 50
 DOG18205 MANGUERA PRESION 8 X 50
 DOG18210 MANGUERA PRESION 10 X 50
 DOG18215 MANGUERA PRESION 13 X 50
 DOG18220 MANGUERA PRESION 16 X 50
 DOG18225 MANGUERA PRESION 19 X 25
 DOG18230 MANGUERA PRESION 25 X 25



DOG18200

MANGUERA CRISTAL FLEXIBLE



x u.



21%



x rollo

- | | |
|-----------------|------------------|
| DOG18240 3 X 6 | DOG18249 8 X 12 |
| DOG18241 4 X 6 | DOG18250 9 X 11 |
| DOG18242 4 X 7 | DOG18251 9 X 12 |
| DOG18243 5 X 8 | DOG18252 10 X 14 |
| DOG18244 6 X 8 | DOG18253 12 X 16 |
| DOG18245 6 X 9 | DOG18254 14 X 18 |
| DOG18246 7 X 10 | DOG18255 16 X 20 |
| DOG18247 8 X 10 | DOG18256 19 X 25 |
| DOG18248 8 X 11 | DOG18257 25 X 31 |



DOG18240

TANZAS

DOG28120	TANZA REDONDA Ø 2 MM. X 15 M. BLISTER	blister x 10 u.	21%	x blister
DOG28125	TANZA REDONDA Ø 2.5 MM. X 15 M. BLISTER	blister x 5 u.	21%	x blister
DOG28140	TANZA CUADRADA Ø 2.5 MM. X 15 M. BLISTER	blister x 5 u.	21%	x blister
DOG28215	TANZA REDONDA Ø 1,5 MM. BOBINA	bobina x 1 kg.	21%	x kg.
DOG28220	TANZA REDONDA Ø 2 MM. BOBINA	bobina x 1 kg.	21%	x kg.
DOG28225	TANZA REDONDA Ø 2,5 MM. BOBINA	bobina x 1 kg.	21%	x kg.
DOG28230	TANZA REDONDA Ø 3 MM. BOBINA	bobina x 1 kg.	21%	x kg.
DOG28315	TANZA CUADRADA Ø 1,5 MM. BOBINA	bobina x 1 kg.	21%	x kg.
DOG28320	TANZA CUADRADA Ø 2,0 MM. BOBINA	bobina x 1 kg.	21%	x kg.
DOG28325	TANZA CUADRADA Ø 2,5 MM. BOBINA	bobina x 1 kg.	21%	x kg.
DOG28330	TANZA CUADRADA Ø 3,0 MM. BOBINA	bobina x 1 kg.	21%	x kg.
DOG28345	TANZA REDONDA Ø 2,5 MM. BOBINA A GRANEL	bobina x 8 kg.	21%	x kg.
DOG28346	TANZA REDONDA Ø 3 MM. BOBINA A GRANEL	bobina x 8 kg.	21%	x kg.
DOG28355	TANZA CUADRADA Ø 2,5 MM. BOBINA A GRANEL	bobina x 8 kg.	21%	x kg.
DOG28356	TANZA CUADRADA Ø 3,0 MM. BOBINA A GRANEL	bobina x 8 kg.	21%	x kg.



DOG28120



DOG28215



DOG28315



DOG28345



CADENAS GALVANIZADAS


DOG23325	Nº 25	balde x 12,5 kg.	21%	x u.
DOG23330	Nº 30	balde x 12,5 kg.	21%	x u.
DOG23335	Nº 35	balde x 12,5 kg.	21%	x u.
DOG23340	Nº 40	balde x 25 kg.	21%	x u.
DOG23345	Nº 45	balde x 25 kg.	21%	x u.
DOG23350	Nº 50	balde x 25 kg.	21%	x u.
DOG23355	Nº 55	balde x 25 kg.	21%	x u.
DOG23360	Nº 60	balde x 25 kg.	21%	x u.
DOG23370	Nº 70	balde x 25 kg.	21%	x u.
DOG23380	Nº 80	balde x 25 kg.	21%	x u.
DOG23390	Nº 90	balde x 50 kg.	21%	x u.
DOG23391	Nº 100	balde x 50 kg.	21%	x u.
DOG23392	Nº 120	balde x 50 kg.	21%	x u.
DOG23393	Nº 130	balde x 50 kg.	21%	x u.
DOG23394	Nº 140	balde x 50 kg.	21%	x u.



TABLA DE MEDIDAS EN MM.


CADENA DERECHA Nº	MEDIDAS EXTERIORES			PESO X M. J. X KILO			CARGA UTIL	CADENA DERECHA Nº	MEDIDAS EXTERIORES			PESO X M. J. X KILO			CARGA UTIL
	ANCHO EXTERIOR	LARGO	PASO	KG./M..	M./KG.	KG.			ANCHO EXTERIOR	LARGO	PASO	KG./M..	M./KG.	KG.	
25	10	19	14	0,11	9,00	60	80	30	49	33	1,22	0,82	570		
30	11	22	16	0,17	5,81	70	90	34	56	38	1,57	0,64	720		
35	13	26	19	0,22	4,50	110	100	37	60	40	1,92	0,52	900		
40	15	27	19	0,32	3,12	140	110	40	67	45	2,41	0,41	1080		
45	17	33	24	0,4	2,50	180	120	45	68	44	2,98	0,34	1200		
50	19	36	26	0,47	2,13	220	130	47	75	49	3,6	0,28	1520		
55	21	38	27	0,55	1,82	270	140	50	76	48	4,04	0,24	1770		
60	23	38	26	0,7	1,45	320	160	56	88	56	4,59	0,22	2300		
70	27	42	28	0,98	1,03	440	200	70	110	70	8,19	0,122	3500		




CABLES DE ACERO




DOG32015	1,5 MM. 1 X 19	rollo x 200 m.	21%	x m.
DOG32018	1,8 MM. 1 X 19	rollo x 200 m.	21%	x m.
DOG32020	2,0 MM. 1 X 19	rollo x 200 m.	21%	x m.
DOG32025	2,5 MM. 1 X 19	rollo x 200 m.	21%	x m.
DOG32030	3,0 MM. 6 X 19	rollo x 100 m.	21%	x m.
DOG32040	4,0 MM. 6 X 19	rollo x 100 m.	21%	x m.
DOG32050	5,0 MM. 6 X 19	rollo x 100 m.	21%	x m.
DOG32060	6,0 MM. 6 X 19	rollo x 100 m.	21%	x m.
DOG32080	8,0 MM. 6 X 19	rollo x 50 m.	21%	x m.
DOG32095	9,5 MM. 6 X 19	rollo x 50 m.	21%	x m.
DOG32130	13 MM. 6 X 19	rollo x 50 m.	21%	x m.
DOG33020	2,0 MM. 6 X 7	rollo x 200 m.	21%	x m.
DOG33025	2,5 MM. 6 X 7	rollo x 200 m.	21%	x m.
DOG33030	3,0 MM. 6 X 7	rollo x 100 m.	21%	x m.
DOG33040	4,0 MM. 6 X 7	rollo x 100 m.	21%	x m.
DOG33050	5,0 MM. 6 X 7	rollo x 100 m.	21%	x m.
DOG33060	6,0 MM. 6 X 7	rollo x 100 m.	21%	



CABLE 1 X 19
EN GENERAL CABLE
PARA COMANDOS



CABLE 6 X 19
CABLE
EXTRA FLEXIBLE



CABLE 6 X 7
CABLE
DE USO GENERAL



TENSORES GALVANIZADOS OJO-GANCHO

 x u.  21%  x u.

DOG35005	5 MM.	DOG35016	16 MM.
DOG35006	6 MM.	DOG35018	18 MM.
DOG35008	8 MM.	DOG35020	20 MM.
DOG35010	10 MM.	DOG35022	22 MM.
DOG35012	12 MM.	DOG35024	24 MM.
DOG35014	14MM.	DOG35050	28 MM.



GRAMPAS PRENSACABLE GALVANIZADAS

 x u.  21%  x u.

DOG35100	1/8"	DOG35130	1/2"
DOG35105	3/16"	DOG35135	9/16"
DOG35110	1/4"	DOG35140	5/8"
DOG35115	5/16"	DOG35145	3/4"
DOG35120	3/8"	DOG35150	7/8"
DOG35125	7/16"	DOG35155	1"



GUARDACABOS PARA CABLE GALVANIZADOS

DOG35200	1/8"	DOG35225	1/2"
DOG35205	3/16"	DOG35230	5/8"
DOG35210	1/4"	DOG35235	3/4"
DOG35215	5/16"	DOG35240	7/8"
DOG35220	3/8"	DOG35245	1"



GRILLETES GALVANIZADOS

RECTOS




DOG35300	3/16"
DOG35305	1/4"
DOG35310	5/16"
DOG35315	3/8"
DOG35320	7/16"
DOG35325	1/2"
DOG35330	5/8"
DOG35335	3/4"
DOG35340	7/8"
DOG35345	1"

CORAZON

DOG35400	3/16"
DOG35405	1/4"
DOG35410	5/16"
DOG35415	3/8"
DOG35420	7/16"
DOG35425	1/2"
DOG35430	5/8"
DOG35435	3/4"
DOG35440	7/8"
DOG35445	1"





SOGAS TRENZADAS DE POLIPROPILENO

	KG. X ROLLO				
DOG26002	2 MM.	1 KG.	rollos x 400 m.	21%	x m.
DOG26003	3 MM.	1,5 KG.	rollos x 200 m.	21%	x m.
DOG26004	4 MM.	1,9 KG.	rollos x 200 m.	21%	x m.
DOG26005	5 MM.	1,8 KG.	rollos x 150 m.	21%	x m.
DOG26006	6 MM.	1,7 KG.	rollos x 100 m.	21%	x m.
DOG26008	8 MM.	3 KG.	rollos x 100 m.	21%	x m.
DOG26010	10 MM.	4,5 KG.	rollos x 100 m.	21%	x m.
DOG26012	12 MM.	6,4 KG.	rollos x 100 m.	21%	x m.
DOG26014	14 MM.	9,5 KG.	rollos x 100 m.	21%	x m.
DOG26016	16 MM.	13 KG.	rollos x 100 m.	21%	x m.
DOG26018	18 MM.	16 KG.	rollos x 100 m.	21%	x m.
DOG26020	20 MM.	20 KG.	rollos x 100 m.	21%	x m.
DOG26022	22 MM.	24 KG.	rollos x 100 m.	21%	x m.
DOG26025	25 MM.	30 KG.	rollos x 100 m.	21%	x m.






CINTAS PARA PERSIANA DE ALGODON

				
DOG04611	BLANCA REFORZADA	rollo x 100 m.	21%	x m.
DOG04612	VERDE REFORZADA	rollo x 100 m.	21%	x m.






CINTAS DE P.T.F.E.

				
DOG15600	ESPESOR 0,05 MM. 1/2 X 10	pack x 10 u.	21%	x u.
DOG15610	ESPESOR 0,05 MM. 1/2 X 20	pack x 10 u.	21%	x u.
DOG15620	ESPESOR 0,05 MM. 3/4 X 10	pack x 10 u.	21%	x u.
DOG15630	ESPESOR 0,05 MM. 3/4 X 20	pack x 10 u.	21%	x u.
DOG16000	ESPESOR 0,075 MM. 1/2 X 10	pack x 10 u.	21%	x u.
DOG16005	ESPESOR 0,075 MM. 1/2 X 20	pack x 10 u.	21%	x u.
DOG16010	ESPESOR 0,075 MM. 3/4 X 10	pack x 10 u.	21%	x u.
DOG16015	ESPESOR 0,075 MM. 3/4 X 20	pack x 10 u.	21%	x u.
DOG16020	ESPESOR 0,075 MM. 1 X 10	pack x 10 u.	21%	x u.
DOG16025	ESPESOR 0,075 MM. 1 X 20	pack x 10 u.	21%	x u.






TEJIDOS MOSQUITEROS PLASTICO GRIS

				
DOG37460	0,80 M. x 50 M.	rollo x 50 m.	21%	x u.
DOG37461	1,00 M. x 50 M.	rollo x 50 m.	21%	x u.
DOG37462	1,20 M. x 50 M.	rollo x 50 m.	21%	x u.
DOG37463	1,50 M. x 50 M.	rollo x 50 m.	21%	x u.







CERRAMIENTOS CUADRADO NEGRO

				
DOG37470	10 X 10 1 M. X 50 M.	rollo x 50 m.	21%	x u.
DOG37475	20 X 20 1 M. X 50 M.	rollo x 50 m.	21%	x u.



CERRAMIENTOS ROMBO NEGRO

				
DOG37480	Nº2 1,00 M. X 50 M.	rollo x 50 m.	21%	x u.
DOG37485	Nº2 1,50 M. X 50 M.	rollo x 50 m.	21%	x u.
DOG37490	Nº4 1,00 M. x 50 M.	rollo x 50 m.	21%	x u.
DOG37495	Nº4 1,50 M. X 50 M.	rollo x 50 m.	21%	x u.




MALLA DE SEGURIDAD NARANJA

				
DOG37500	PARA CONSTRUCCION	rollo x 45 m.	21%	x u.




DISCOS DE CORTE PARA ACERO AL CARBONO Y ACERO INOXIDABLE

				
DOG04650	115 X 0,8 X 22,2 LATA X 10 U.			
DOG04651	115 X 1,0 X 22,2 LATA X 10 U.			
DOG04652	115 X 1,6 X 22,2 LATA X 10 U.			
DOG04670	115 X 0,8 X 22,2 LATA X 50 U.			
DOG04671	115 X 1,0 X 22,2 LATA X 50 U.			
DOG04672	115 X 1,6 X 22,2 LATA X 50 U.			
DOG04685	180 X 1,6 X 22,2 CAJA X 25 U.			
DOG04686	230 X 2,0 X 22,2 CAJA X 25 U.			
		pack de 20 latas x 10 u.	21%	x u.
		pack de 20 latas x 10 u.	21%	x u.
		pack de 20 latas x 10 u.	21%	x u.
		pack de 4 latas x 50 u.	21%	x u.
		pack de 4 latas x 50 u.	21%	x u.
		pack de 4 latas x 50 u.	21%	x u.
		caja de 25 u.	21%	x u.
		caja de 25 u.	21%	x u.

DISCOS DE CORTE CENTRO DEPRIMIDO PARA METAL

				
DOG04689	115 X 3,2 X 22,2 CAJA X 50 U.			
DOG04690	115 X 5,0 X 22,2 CAJA X 25 U.			
DOG04691	115 X 6,4 X 22,2 CAJA X 25 U.			
DOG04692	180 X 3,2 X 22,2 CAJA X 25 U.			
DOG04693	180 X 5,0 X 22,2 CAJA X 25 U.			
DOG04694	180 X 6,4 X 22,2 CAJA X 25 U.			
DOG04695	230 X 3,2 X 22,2 CAJA X 25 U.			
DOG04696	230 X 6,4 X 22,2 CAJA X 10 U.			
		caja x 50 u.	21%	x u.
		caja x 25 u.	21%	x u.
		caja x 25 u.	21%	x u.
		caja x 25 u.	21%	x u.
		caja x 25 u.	21%	x u.
		caja x 25 u.	21%	x u.
		caja x 25 u.	21%	x u.
		caja x 10 u.	21%	x u.

DISCOS DE CORTE PARA SENSITIVA

				
DOG04687	355 X 3,2 X 25,4 CAJA X 25 U.			
DOG04688	405 X 3,2 X 25,4 CAJA X 25 U.			
		caja x 25 u.	21%	x u.
		caja x 25 u.	21%	x u.



DISCOS FLAP OXIDO DE ALUMINIO
RESPALDO FIBRA


DOG04620	Ø115 GR 40	caja x 20 u.	21%	x u.
DOG04622	Ø115 GR 60		21%	x u.
DOG04624	Ø115 GR 80		21%	x u.
DOG04626	Ø115 GR 120		21%	x u.


DISCOS FLAP OXIDO DE ZIRCONIO
RESPALDO PLASTICO



DOG04628	Ø115 GR 40	caja x 20 u.	21%	x u.
DOG04630	Ø115 GR 60		21%	x u.
DOG04632	Ø115 GR 80		21%	x u.
DOG04634	Ø115 GR 120		21%	x u.


CEPILLOS CIRCULARES Y DE MANO


DOG31400	CEPILLO CIRCULAR DE ACERO 4 X 1	x 1 u.	21%	x u.
DOG31410	CEPILLO CIRCULAR DE ACERO 5 X 1	x 1 u.	21%	x u.
DOG31420	CEPILLO CIRCULAR DE ACERO 6 X 1	x 1 u.	21%	x u.
DOG31430	CEPILLO CIRCULAR DE ACERO 7 X 1	x 1 u.	21%	x u.
DOG31440	CEPILLO CIRCULAR DE ACERO 8 X 1	x 1 u.	21%	x u.
DOG31000	CEPILLO CON MANGO PLASTICO 4x19	x 12 u.	21%	x u.
DOG31010	CEPILLO SIN MANGO PLASTICO 6x19	x 12 u.	21%	x u.



DOG31400






DOG31000



DOG31010

DISCOS DIAMANTADOS

				
DOG55000	SEGMENTADO 4 1/2"	x 1 u.	21%	x u.
DOG55005	TURBO 4 1/2"	x 1 u.	21%	x u.
DOG55010	CONTINUO 4 1/2"	x 1 u.	21%	x u.
DOG55015	SEGMENTADO 7"	x 1 u.	21%	x u.
DOG55020	TURBO 7"	x 1 u.	21%	x u.
DOG55025	CONTINUO 7"	x 1 u.	21%	x u.
DOG55030	SEGMENTADO 9"	x 1 u.	21%	x u.
DOG55035	TURBO 9"	x 1 u.	21%	x u.
DOG55040	CONTINUO 9"	x 1 u.	21%	x u.
DOG55050	3 EN 1 4 1/2 "	x 1 u.	21%	x u.
DOG55060	3 EN 1 7"	x 1 u.	21%	x u.
DOG55065	3 EN 1 9"	x 1 u.	21%	x u.



DOG55060




SEGMENTADO



TURBO



CONTINUO



SIERRAS CIRCULARES CON DIENTE WIDIA MULTIPROPOSITO


x u.




21%






x u.

DOG55175	115 MM. X 20 D.	DOG55225	230 MM. X 30 D.	DOG55265	250 MM. X 80 D.	DOG55305	350 MM. X 60 D.
DOG55180	115 MM. X 24 D.	DOG55230	230 MM. X 36 D.	DOG55270	300 MM. X 36 D.	DOG55310	350 MM. X 80 D.
DOG55185	115 MM. X 30 D.	DOG55233	230 MM. X 40 D.	DOG55273	300 MM. X 40 D.	DOG55315	350 MM. X 100 D.
DOG55190	115 MM. X 36 D.	DOG55235	230 MM. X 48 D.	DOG55275	300 MM. X 48 D.	DOG55320	400 MM. X 30 D.
DOG55195	115 MM. X 40 D.	DOG55240	230 MM. X 60 D.	DOG55280	300 MM. X 60 D.	DOG55325	400 MM. X 40 D.
DOG55200	180 MM. X 24 D.	DOG55245	230 MM. X 80 D.	DOG55285	300 MM. X 80 D.	DOG55326	400 MM. X 50 D.
DOG55205	180 MM. X 30 D.	DOG55250	250 MM. X 30 D.	DOG55290	300 MM. X 100 D.	DOG55330	400 MM. X 60 D.
DOG55210	180 MM. X 36 D.	DOG55255	250 MM. X 40 D.	DOG55295	350 MM. X 36 D.	DOG55335	400 MM. X 80 D.
DOG55215	180 MM. X 40 D.	DOG55260	250 MM. X 60 D.	DOG55300	350 MM. X 40 D.	DOG55340	400 MM. X 100 D.
DOG55220	180 MM. X 60 D.						








LINEA "DOGOTEX"

			
DOG04710 CARBO SURFACE BLEND (BORDO) 115X22 (BUJE 22) BY DOGOTEX	x u.	21%	x u.
DOG04711 RAPID STRIP NEGRO (DOGO) 115X22 (BUJE 22) BY DOGOTEX	x u.	21%	x u.
DOG04712 RAPID STRIP CARBO FIRE (NARANJA) 115X22 (BUJE 22) BY DOGOTEX	x u.	21%	x u.
DOG04713 SURFACE BLEND (BORDO) 115 X 5/8" (M14) BY DOGOTEX	x u.	21%	x u.
DOG04714 SURFACE STRIP NEGRO 115X 5/8 (M14) BY DOGOTEX	x u.	21%	x u.
DOG04715 RAPID STRIP FIRE (NARANJA) 4 1/2" X 5/8 (M14) BY DOGOTEX	x u.	21%	x u.
DOG04716 RUEDA DOGOTEXØ150X25XØ19MM FINO BORDEAUX	x u.	21%	x u.
DOG04718 RUEDA DOGOTEXØ150X25XØ19MM GRUESO NEGRO	x u.	21%	x u.
DOG04719 DISCO DE FIBRA NEGRO 180X22 (GRUESO) BY DOGOTEX	x u.	21%	x u.



GIRODISCOS OXIDO CERAMICO

				
DOG04840	GIRODISCO OXIDO CERAMICO GR36	x 1 u.	21%	x u.
DOG04841	GIRODISCO OXIDO CERAMICO GR50	x 1 u.	21%	x u.
DOG04842	GIRODISCO OXIDO CERAMICO GR60	x 1 u.	21%	x u.
DOG04843	GIRODISCO OXIDO CERAMICO GR80	x 1 u.	21%	x u.
DOG04845	GIRODISCO OXIDO CERAMICO GR120	x 1 u.	21%	x u.
DOG04850	SOPORTE SPEED LOCK TR 101mm (VASTAGO)	x 1 u.	21%	x u.
DOG04855	VÁSTAGO PARA GIRO DISCO 100x 1/4" SPEED LOCK 10	x 1 u.	21%	x u.



DOG04840



DOG04850



DOG04855

PAÑOS, ROLLOS, Y FIBRA DOGOTEX

				
DOG04800	PAÑO DOGOTEX BLANCO 150X230 MM	x 1 u.	21%	x u.
DOG04801	PAÑO DOGOTEX BORDO 150X230 MM	x 1 u.	21%	x u.
DOG04802	PAÑO DOGOTEX GRIS 150X230 MM	x 1 u.	21%	x u.
DOG04803	PAÑO DOGOTEX MARRON 150X230 MM	x 1 u.	21%	x u.
DOG04804	PAÑO DOGOTEX VERDE CLARO 150X230 MM	x 1 u.	21%	x u.
DOG04805	PAÑO DOGOTEX VERDE OSCURO 150X230 MM	x 1 u.	21%	x u.
DOG04810	REPUESTO ROLLO DOGOTEX 38MMX5M SUPER FINO GRIS	x 1 u.	21%	x u.
DOG04811	REPUESTO ROLLO DOGOTEX 38MMX5M MUY FINO BORDEAUX	x 1 u.	21%	x u.
DOG04812	REPUESTO ROLLO DOGOTEX 38MMX5M MEDIANO MARRON	x 1 u.	21%	x u.
DOG04820	ROLLO DOGOTEX 150X20000 VERDE CLARO	x 1 u.	21%	x u.
DOG04821	ROLLO DOGOTEX 150X10000 VERDE EXTRA FUERTE	x 1 u.	21%	x u.
DOG04806	FIBRA DOGOTEX 80X100MM LIMPIAPARRILLA	x 1 u.	21%	x u.



DOG04800



DOG04810/12



DOG04820/1




DOG04806

LIJAS MONTADAS OXIDO DE ALUMINIO

 x u.  21%  x u.

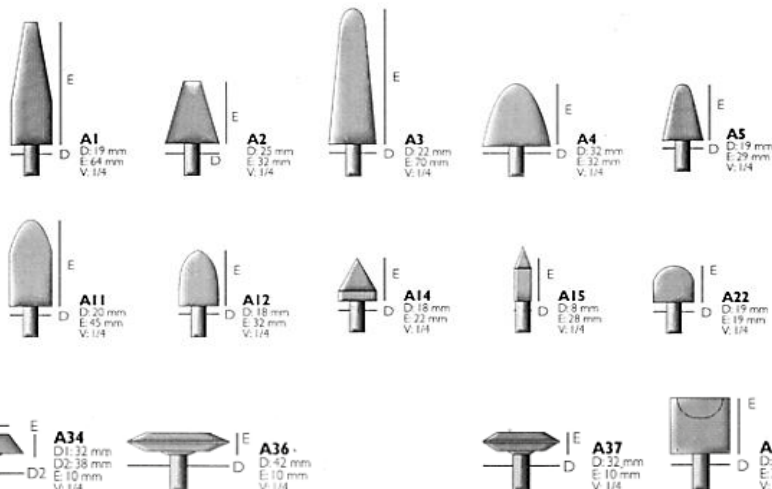
DOG04750	25 X 15 GRANO 40	DOG04760	35 X 15 GRANO 40	DOG04770	47 X 15 GRANO 40	DOG04780	70 X 20 GRANO 40
DOG04751	25 X 15 GRANO 60	DOG04761	35 X 15 GRANO 60	DOG04771	47 X 15 GRANO 60	DOG04781	70 X 20 GRANO 60
DOG04752	25 X 15 GRANO 80	DOG04762	35 X 15 GRANO 80	DOG04772	47 X 15 GRANO 80	DOG04782	70 X 20 GRANO 80
DOG04753	25 X 15 GRANO 100	DOG04763	35 X 15 GRANO 100	DOG04773	47 X 15 GRANO 100	DOG04783	70 X 20 GRANO 100
DOG04754	25 X 15 GRANO 120	DOG04764	35 X 15 GRANO 120	DOG04774	47 X 15 GRANO 120	DOG04784	70 X 20 GRANO 120
DOG04755	25 X 15 GRANO 150	DOG04765	35 X 15 GRANO 150	DOG04775	47 X 15 GRANO 150	DOG04785	70 X 20 GRANO 150
DOG04756	25 X 15 GRANO 180	DOG04766	35 X 15 GRANO 180	DOG04776	47 X 15 GRANO 180	DOG04786	70 X 20 GRANO 180
DOG04757	25 X 15 GRANO 220	DOG04767	35 X 15 GRANO 220	DOG04777	47 X 15 GRANO 220	DOG04787	70 X 20 GRANO 220
DOG04758	25 X 15 GRANO 280	DOG04768	35 X 15 GRANO 280	DOG04778	47 X 15 GRANO 280	DOG04788	70 X 20 GRANO 280
DOG04759	25 X 15 GRANO 400	DOG04769	35 X 15 GRANO 400	DOG04779	47 X 15 GRANO 400	DOG04789	70 X 20 GRANO 400



PUNTAS MONTADAS


bolsa x 10 u. 21% x u.

DOGA1001 GRIS A-1	DOGB1043 GRIS B-43	DOGB2133 ROSA B-133	DOGC1211 GRIS W-211
DOGA1002 GRIS A-2	DOGB1044 GRIS B-44	DOGB2134 ROSA B-134	DOGC1213 GRIS W-213
DOGA1003 GRIS A-3	DOGB1051 GRIS B-51	DOGC1149 GRIS W-149	DOGC1215 GRIS W-215
DOGA1004 GRIS A-4	DOGB1052 GRIS B-52	DOGC1154 GRIS W-154	DOGC1220 GRIS W-220
DOGA1005 GRIS A-5	DOGB1053 GRIS B-53	DOGC1162 GRIS W-162	DOGC1222 GRIS W-222
DOGA1006 GRIS A-6	DOGB1061 GRIS B-61	DOGC1163 GRIS W-163	DOGC1225 GRIS W-225
DOGA1011 GRIS A-11	DOGB1062 GRIS B-62	DOGC1164 GRIS W-164	DOGC1231 GRIS W-231
DOGA1012 GRIS A-12	DOGB1071 GRIS B-71	DOGC1166 GRIS W-166	DOGC1232 GRIS W-232
DOGA1013 GRIS A-13	DOGB1072 GRIS B-72	DOGC1167 GRIS W-167	DOGC1238 GRIS W-238
DOGA1014 GRIS A-14	DOGB1081 GRIS B-81	DOGC1171 GRIS W-171	DOGC2168 ROSA W-168
DOGA1015 GRIS A-15	DOGB1082 GRIS B-82	DOGC1174 GRIS W-174	DOGC2171 ROSA W-171
DOGA1016 GRIS A-16	DOGB1090 GRIS B-90	DOGC1176 GRIS W-176	DOGC2174 ROSA W-174
DOGA1021 GRIS A-21	DOGB1091 GRIS B-91	DOGC1179 GRIS W-179	DOGC2179 ROSA W-179
DOGA1022 GRIS A-22	DOGB1092 GRIS B-92	DOGC1181 GRIS W-181	DOGC2182 ROSA/GRIS W-182
DOGA1023 GRIS A-23	DOGB1096 GRIS B-96	DOGC1183 GRIS W-183	DOGC2185 ROSA W-185
DOGA1024 GRIS A-24	DOGB1102 GRIS B-102	DOGC1185 GRIS W-185	DOGC2191 ROSA W-191
DOGA1025 GRIS A-25	DOGB1121 GRIS B-121	DOGC1186 GRIS W-186	DOGC2194 ROSA W-194
DOGA1026 GRIS A-26	DOGB1131 GRIS B-131	DOGC1188 GRIS W-188	DOGC2196 ROSA W-196
DOGA1031 GRIS A-31	DOGB1132 GRIS B-132	DOGC1191 GRIS W-191	DOGC2200 ROSA W-200
DOGA1033 GRIS A-33	DOGB1134 GRIS B-134	DOGC1194 GRIS W-194	DOGC2204 ROSA W-204
DOGA1034 GRIS A-34	DOGB1135 GRIS B-135	DOGC1196 GRIS W-196	DOGC2205 ROSA W-205
DOGA1035 GRIS A-35	DOGB1136 GRIS B-136	DOGC1197 GRIS W-197	DOGC2213 ROSA W-213
DOGA1036 GRIS A-36	DOGB2073 ROSA B-73	DOGC1200 GRIS W-200	DOGC2216 ROSA W-216
DOGA1037 GRIS A-37	DOGB2103 ROSA B-103	DOGC1201 GRIS W-201	DOGC2218 ROSA W-218
DOGA1038 GRIS A-38	DOGB2121 ROSA B-121	DOGC1204 GRIS W-204	DOGC2220 ROSA W-220
DOGA1039 GRIS A-39	DOGB2131 ROSA B-131	DOGC1205 GRIS W-205	DOGC2235 ROSA W-235
DOGB1041 GRIS B-41	DOGB2132 ROSA B-132	DOGC1208 GRIS W-208	DOGC2237 ROSA W-237





CODIGO	Nº	D E DIAMETRO y ESPESOR		V VASTAGO
● DOGC1162	W 162	6 mm	x 10 mm	3.2
● DOGC2168	W 168	8 mm	x 8 mm	3.2
● DOGC1171	W 171	8 mm	x 19 mm	3.2
● DOGC1174	W 174	10 mm	x 6 mm	3.2
● DOGC2179	W 179	10 mm	x 30 mm	3.2
● DOGC2182	W 182	12 mm	x 3 mm	3.2
● DOGC1185	W 185	12 mm	x 12 mm	3.2
● DOGC1191	W 191	16 mm	x 3 mm	3.2
● DOGC1194	W 194	16 mm	x 12 mm	6.36
● DOGC2196	W 196	16 mm	x 25 mm	6.36
● DOGC1200	W 200	19 mm	x 3 mm	3.2
● DOGC1204	W 204	19 mm	x 19 mm	6.36
● DOGC1205	W 205	19 mm	x 25 mm	6.36
● DOGC1213	W 213	22 mm	x 10 mm	6.36
● DOGC2216	W 216	25 mm	x 6 mm	6.36
● DOGC2218	W 218	25 mm	x 12 mm	6.36
● DOGC2220	W 220	25 mm	x 25 mm	6.36
● DOGC2235	W 235	38 mm	x 6 mm	6.36







BARRAS ADHESIVAS

DOG19100	TRANSPARENTE FINA	bolsa x 1 kg.	21%	x kg.
DOG19110	TRANSPARENTE GRUESA	bolsa x 1 kg.	21%	x kg.



CAJAS, CARROS, BAULES, ORGANIZADORES, GAVETEROS

				
DOG20415	CAJA PLASTICA 292 X 130 X 100 11" TRABA PLASTICA- 2062	x u.	21%	x u.
DOG20380	CAJA PLASTICA 330 X 175 X 145 12,5" TRABA METALICA - 2038	x u.	21%	x u.
DOG20130	CAJA PLASTICA 340 X 190 X 140 13" TRABA PLASTICA - 2063	x u.	21%	x u.
DOG20390	CAJA PLASTICA 405 X 225 X 205 16,5" TRABA METALICA - 2039	x u.	21%	x u.
DOG20430	CAJA PLASTICA 470 X 238 X 210 18" TRABA PLASTICA - 2065	x u.	21%	x u.
DOG20400	CAJA PLASTICA 500 X 260 X 250 20,5" TRABA METALICA - 2040	x u.	21%	x u.
DOG20431	CAJA PLASTICA 520 X 305 X 260 21" TRABA PLASTICA - 2066	x u.	21%	x u.
DOG20432	CAJA PLASTICA 595 X 360 X 355 24" TRABA PLASTICA - 2067	x u.	21%	x u.
DOG20465	CAJA PLASTICA 557 X 283 X 245 20" BARRAL ALUMINIO - GAV - 3095	x u.	21%	x u.
DOG20450	CAJA PLASTICA 590 X 230 X 230 23" BARRAL ALUMINIO - GAV - 3086	x u.	21%	x u.
DOG20455	CAJA PLASTICA 640 X 250 X 240 25" BARRAL ALUMINIO - GAV - 3087	x u.	21%	x u.
DOG20460	CAJA PLASTICA 710 X 270 X 260 28" BARRAL ALUMINIO - GAV - 3088	x u.	21%	x u.
DOG20475	CAJA PLÁSTICA CON 3 GAVETEROS TRABA METALICA 585 X 266 X 340 23" - 3065	x u.	21%	x u.
DOG20715	CAJA PLASTICA CON ORGANIZADORES CON BANDEJA 42,3 X 18,5 X 21,5	x u.	21%	x u.
DOG20700	CAJA PLASTICA CHICA SIN BANDEJA 32,7 X 16 X 15	x u.	21%	x u.
DOG20730	CAJA PLASTICA GRANDE CON BANDEJA 50 X 21 X 24	x u.	21%	x u.
DOG20725	CAJA PLASTICA GRANDE SIN BANDEJA 50 X 21 X 24	x u.	21%	x u.
DOG20720	CAJA PLASTICA MEDIANA ALTA CON BANDEJA 42,3 X 18,5 X 21,5	x u.	21%	x u.
DOG20710	CAJA PLASTICA MEDIANA BAJA SIN BANDEJA 42,3 X 18,5 X 18	x u.	21%	x u.
DOG20771	CAJA ORGANIZADORA 18,7 X 11,7 X 4 11 DIVISIONES	x u.	21%	x u.
DOG20772	CAJA ORGANIZADORA 22,5 X 15 X 5 11 DIVISIONES	x u.	21%	x u.
DOG20773	CAJA ORGANIZADORA 27 X 15,8 X 5,5 11 DIVISIONES	x u.	21%	x u.
DOG20425	CAJA PARA TALADRO CON GAVETERO 360 X 323 X 145 mm - 2056	x u.	21%	x u.
DOG20438	GAVETERO PORTATIL 210 X 338 X 62 - 2046A	x u.	21%	x u.
DOG20435	GAVETERO PORTATIL 420 X 335 X 62 - 2045A	x u.	21%	x u.
DOG20440	ORGANIZADOR MULTIPLE 310 X 138 X 490 -2047	x u.	21%	x u.
DOG20410	CARRO PLASTICO MULTIFUNCION 490 X 300 X 825 - 2054	x u.	21%	x u.
DOG20470	CARRO PLASTICO MULTIFUNCION, TRABA METALICA 656 X 365 X 440 25" - 3096	x u.	21%	x u.
DOG20444	BAUL PLASTICO MULTIFUNCION 610 X 375 X 415 24" TRABA PLASTICA - 2029	x u.	21%	x u.
DOG20445	BAUL PLASTICO MULTIFUNCION 750 X 487 X 493 29,5" TRABA PLASTICA - 2058	x u.	21%	x u.



A.

POBERAJ
Ingeniería en conducción de fluidos
poberaj.com

DOGO
HERRAMIENTAS DE RAZA



DOG20415



DOG20380



DOG20130



DOG20390



DOG20430



DOG20400



DOG20431



DOG20432



DOG20465



DOG20450



DOG20455



DOG20460





DOG20475



DOG20715



DOG20700



DOG20730



DOG20725



DOG20720



DOG20710



DOG20771



DOG20772



DOG20773



DOG20425



DOG20438





DOG20435



DOG20440



DOG20470



DOG20444



DOG20445



DOG20410

PULVERIZADORES

			
DOG18000 PULVERIZADOR 1,5 L. PARA JARDÍN	x u.	21%	x u.
DOG18002 PULVERIZADOR PROFESIONAL MULTIUSO 1 L. AMARILLO	x u.	21%	x u.
DOG18003 PULVERIZADOR PROFESIONAL MULTIUSO 1 L. TRASLUCIDO	x u.	21%	x u.
DOG18005 PULVERIZADOR 5 L. PROFESIONAL PARA JARDÍN Y AGRO	x u.	21%	x u.
DOG18020 PULVERIZADOR 20 L. PROFESIONAL PARA JARDÍN Y AGRO	x u.	21%	x u.
DOG18025 KIT REPUESTO COMPLETO PARA PULVERIZADOR 20 L.	x u.	21%	x u.



PALAS FORJADAS


DOG19600	PALA FORJADA ANCHA (PUNTA CUADRADA)	x lío de 6 u.	21%	x u.
DOG19605	PALA FORJADA DE PUNTA (MEDIA LUNA)	x lío de 6 u.	21%	x u.
DOG19610	PALA FORJADA POCERO	x lío de 6 u.	21%	x u.
DOG19615	PALA FORJADA CESPED (JARDINERA)	x lío de 6 u.	21%	x u.
DOG19620	PALA FORJADA CORAZON CABO CORTO	x lío de 6 u.	21%	x u.
DOG19625	PALA FORJADA ESCOCESA CABO CORTO	x lío de 6 u.	21%	x u.
DOG19630	PALA ESTAMPADA CARBONERA CABO CORTO	x lío de 6 u.	21%	x u.
DOG19635	PALA FORJADA CORAZON CABO LARGO	x lío de 6 u.	21%	x u.



BARRETAS



DOG61022 BARRETA DE PUNTA Y PALA 22 MM. X 1,00 M.

DOG61025 BARRETA DE PUNTA Y PALA 25 MM. X 1,40 M.

DOG61032 BARRETA DE PUNTA Y PALA 32 MM. X 1,80 M.

DOG61140 BARRETA SACA CLAVOS 19 MM. X 40 CM.

DOG61150 BARRETA SACA CLAVOS 19 MM. X 50 CM.

DOG61160 BARRETA SACA CLAVOS 19 MM. X 60 CM.

DOG61170 BARRETA SACA CLAVOS 19 MM. X 70 CM.

DOG61180 BARRETA SACA CLAVOS 19 MM. X 80 CM.



CORTAFRIOS



DOG62020 CHATO 12 X 25 X 200 MM.

DOG62025 CHATO 12 X 25 X 250 MM.

DOG62030 CHATO 12 X 25 X 300 MM.

DOG62035 CHATO 12 X 25 X 350 MM.

DOG62040 CHATO 12 X 25 X 400 MM.

DOG62120 OCTOGONAL 19 X 200 MM.

DOG62125 OCTOGONAL 19 X 250 MM.

DOG62130 OCTOGONAL 19 X 300 MM.

DOG62135 OCTOGONAL 19 X 350 MM.

DOG62140 OCTOGONAL 19 X 400 MM.

DOG62150 OCTOGONAL 19 X 500 MM.

DOG62320 REDONDO 19 X 200 MM.

DOG62325 REDONDO 19 X 250 MM.

DOG62330 REDONDO 19 X 300 MM.

DOG62335 REDONDO 19 X 350 MM.

DOG62340 REDONDO 19 X 400 MM.

DOG62350 REDONDO 19 X 500 MM.



PUNTAS



DOG62220 PUNTA OCTOGONAL 19 X 200 MM.

DOG62225 PUNTA OCTOGONAL 19 X 250 MM.

DOG62230 PUNTA OCTOGONAL 19 X 300 MM.

DOG62235 PUNTA OCTOGONAL 19 X 350 MM.

DOG62240 PUNTA OCTOGONAL 19 X 400 MM.

DOG62250 PUNTA OCTOGONAL 19 X 500 MM.

DOG62420 PUNTA REDONDA 19 X 200 MM.

DOG62425 PUNTA REDONDA 19 X 250 MM.

DOG62430 PUNTA REDONDA 19 X 300 MM.

DOG62435 PUNTA REDONDA 19 X 350 MM.

DOG62440 PUNTA REDONDA 19 X 400 MM.

DOG62450 PUNTA REDONDA 19 X 500 MM.



HACHUELAS Y PIQUETA

 x u.  21%  x u.

- DOG63001 HACHUELA PARA ALBAÑIL Nº 1
- DOG63002 HACHUELA PARA ALBAÑIL Nº 2
- DOG63003 HACHUELA PARA ALBAÑIL Nº 3
- DOG63100 HACHUELA PARA AZULEJISTA
- DOG63200 PIQUETA PARA SOLDADOR CON CABO



DOG63001



DOG63100



DOG63200

GRINFAS

 x u.  21%  x u.

- | | |
|---|---|
| DOG63206 GRINFA PARA DOBLAR HIERRO 6 MM. | DOG63220 GRINFA PARA DOBLAR HIERRO 20 MM. |
| DOG63208 GRINFA PARA DOBLAR HIERRO 8 MM. | DOG63222 GRINFA PARA DOBLAR HIERRO 22 MM. |
| DOG63210 GRINFA PARA DOBLAR HIERRO 10 MM. | DOG63225 GRINFA PARA DOBLAR HIERRO 25 MM. |
| DOG63212 GRINFA PARA DOBLAR HIERRO 12 MM. | DOG63228 GRINFA PARA DOBLAR HIERRO 28 MM. |
| DOG63214 GRINFA PARA DOBLAR HIERRO 14 MM. | DOG63230 GRINFA PARA DOBLAR HIERRO 30 MM. |
| DOG63216 GRINFA PARA DOBLAR HIERRO 16 MM. | DOG63232 GRINFA PARA DOBLAR HIERRO 32 MM. |
| DOG63218 GRINFA PARA DOBLAR HIERRO 18 MM. | |



DOG63228

MARTILLOS GALPONEROS

 x u.  21%  x u.

- DOG57001 MARTILLO GALPONERO 16 OZ. 27 MM.
CABO ACERO PROFESIONAL
- DOG64100 MARTILLO GALPONERO CON UÑA 500 GR.
- DOG64200 MARTILLO GALPONERO 500 GR. CABO LARGO



DOG57001



DOG64100



DOG64200

MARTILLOS PARA ALBAÑIL




- DOG64001 MARTILLO PARA ALBAÑIL CON CABO N° 1
 DOG64002 MARTILLO PARA ALBAÑIL CON CABO N° 2
 DOG64003 MARTILLO PARA ALBAÑIL CON CABO N° 3



MARTILLOS BOLITA



- DOG64210 MARTILLO BOLITA CON CABO 100 GR.
 DOG64220 MARTILLO BOLITA CON CABO 200 GR.
 DOG64230 MARTILLO BOLITA CON CABO 300 GR.
 DOG64240 MARTILLO BOLITA CON CABO 400 GR.
 DOG64250 MARTILLO BOLITA CON CABO 500 GR.
 DOG64263 MARTILLO BOLITA CON CABO 630 GR.
 DOG64280 MARTILLO BOLITA CON CABO 800 GR.
 DOG64299 MARTILLO BOLITA CON CABO 1000 GR.



MARTILLOS PARA CARPINTERO



- DOG64312 MARTILLO PARA CARPINTERO CON CABO SIN UÑA N° 12
 DOG64316 MARTILLO PARA CARPINTERO CON CABO SIN UÑA N° 16
 DOG64318 MARTILLO PARA CARPINTERO CON CABO SIN UÑA N° 18
 DOG64320 MARTILLO PARA CARPINTERO CON CABO SIN UÑA N° 20
 DOG64322 MARTILLO PARA CARPINTERO CON CABO SIN UÑA N° 22
 DOG64325 MARTILLO PARA CARPINTERO CON CABO SIN UÑA N° 25
 DOG64328 MARTILLO PARA CARPINTERO CON CABO SIN UÑA N° 28
 DOG64330 MARTILLO PARA CARPINTERO CON CABO SIN UÑA N° 30
 DOG64420 MARTILLO PARA CARPINTERO CON CABO CON UÑA N° 20
 DOG64422 MARTILLO PARA CARPINTERO CON CABO CON UÑA N° 22
 DOG64425 MARTILLO PARA CARPINTERO CON CABO CON UÑA N° 25



MARTILLOS PARA MECANICO



- DOG64515 MARTILLO PARA MECANICO CON CABO 150 GR.
 DOG64520 MARTILLO PARA MECANICO CON CABO 200 GR.
 DOG64530 MARTILLO PARA MECANICO CON CABO 300 GR.
 DOG64540 MARTILLO PARA MECANICO CON CABO 400 GR.
 DOG64550 MARTILLO PARA MECANICO CON CABO 500 GR.
 DOG64570 MARTILLO PARA MECANICO CON CABO 700 GR.
 DOG64599 MARTILLO PARA MECANICO CON CABO 1000 GR.



MAZAS CON PENA



- DOG65010** MAZA CON PENA TIPO FRANCESA 1000 GR.
DOG65012 MAZA CON PENA TIPO FRANCESA 1250 GR.
DOG65015 MAZA CON PENA TIPO FRANCESA 1500 GR.
DOG65020 MAZA CON PENA TIPO FRANCESA 2000 GR.


DOG65010

MAZAS PARA ALBAÑIL



- DOG65105** MAZA PARA ALBAÑIL CON CABO TIPO MINERA 500 GR.
DOG65108 MAZA PARA ALBAÑIL CON CABO TIPO MINERA 800 GR.
DOG65110 MAZA PARA ALBAÑIL CON CABO TIPO MINERA 1000 GR.
DOG65112 MAZA PARA ALBAÑIL CON CABO TIPO MINERA 1250 GR.
DOG65115 MAZA PARA ALBAÑIL CON CABO TIPO MINERA 1500 GR.
DOG65117 MAZA PARA ALBAÑIL CON CABO TIPO MINERA 1750 GR.
DOG65120 MAZA PARA ALBAÑIL CON CABO TIPO MINERA 2000 GR.
DOG65130 MAZA PARA ALBAÑIL CON CABO TIPO MINERA 3000 GR.
DOG65140 MAZA PARA ALBAÑIL CON CABO TIPO MINERA 4000 GR.
DOG65150 MAZA PARA ALBAÑIL CON CABO TIPO MINERA 5000 GR.
DOG65160 MAZA PARA ALBAÑIL CON CABO TIPO MINERA 6000 GR.
DOG65180 MAZA PARA ALBAÑIL CON CABO TIPO MINERA 8000 GR.
DOG65199 MAZA PARA ALBAÑIL CON CABO TIPO MINERA 10000 GR.


DOG65199

AZADAS FORJADAS



- DOG19500** AZADA FORJADA TIPO MENDOCINA 2 LIB. SIN CABO
DOG19515 AZADA FORJADA TIPO MENDOCINA 3 1/2 LIB. SIN CABO


DOG19500

ESPATULAS DE PINTOR



- | | | | | |
|-----------------|-----------------------|---------|-----|------|
| DOG39102 | ESPATULA PINTOR 2 CM. | x 12 u. | 21% | x u. |
| DOG39103 | ESPATULA PINTOR 3 CM. | x 12 u. | 21% | x u. |
| DOG39104 | ESPATULA PINTOR 4 CM. | x 12 u. | 21% | x u. |
| DOG39105 | ESPATULA PINTOR 5 CM. | x 12 u. | 21% | x u. |
| DOG39106 | ESPATULA PINTOR 6 CM. | x 12 u. | 21% | x u. |
| DOG39107 | ESPATULA PINTOR 7 CM. | x 12 u. | 21% | x u. |
| DOG39108 | ESPATULA PINTOR 8 CM. | x 12 u. | 21% | x u. |
| DOG39109 | ESPATULA PINTOR 9 CM. | x 12 u. | 21% | x u. |


DOG39104
DOG39107

ESPATULAS DE ENDUIR

			
DOG39210 ESPATULA ENDUIR 10 cm	x 6 u.	21%	x u.
DOG39212 ESPATULA ENDUIR 12 cm	x 6 u.	21%	x u.
DOG39215 ESPATULA ENDUIR 15 cm	x 6 u.	21%	x u.
DOG39217 ESPATULA ENDUIR 17 cm	x 6 u.	21%	x u.
DOG39220 ESPATULA ENDUIR 20 cm	x 6 u.	21%	x u.
DOG39222 ESPATULA ENDUIR 22 cm	x 6 u.	21%	x u.
DOG39224 ESPATULA ENDUIR 24 cm	x 6 u.	21%	x u.




DOG39215



DOG39222

ESPATULAS DE ENDUIR SIN CABO

			
DOG39317 ESPATULA ENDUIR SIN CABO 17 cm	x 6 u.	21%	x u.
DOG39320 ESPATULA ENDUIR SIN CABO 20 cm	x 6 u.	21%	x u.
DOG39330 ESPATULA ENDUIR SIN CABO 30 cm	x 6 u.	21%	x u.
DOG39340 ESPATULA ENDUIR SIN CABO 17 cm DENTADA	x 6 u.	21%	x u.
DOG39350 ESPATULA ENDUIR SIN CABO 20 cm DENTADA	x 6 u.	21%	x u.
DOG39360 ESPATULA ENDUIR SIN CABO 30 cm DENTADA	x 6 u.	21%	x u.






DOG39320



DOG39350

LAMINAS

			
DOG39421 SOBRE DE 12 LAMINAS BLANDAS 0,2 MM. (6X10)	x 12 u.	21%	x sobre
DOG39422 SOBRE DE 12 LAMINAS BLANDAS 0,2 MM. (8X10)	x 12 u.	21%	x sobre
DOG39423 SOBRE DE 12 LAMINAS BLANDAS 0,2 MM. (10X12)	x 12 u.	21%	x sobre
DOG39424 SOBRE DE 12 LAMINAS BLANDAS 0,2 MM. (10X14)	x 12 u.	21%	x sobre
DOG39431 SOBRE DE 12 LAMINAS DURAS 0,35 MM. (12X10)	x 12 u.	21%	x sobre
DOG39432 SOBRE DE 12 LAMINAS DURAS 0,35 MM. (12X14)	x 12 u.	21%	x sobre
DOG39433 SOBRE DE 12 LAMINAS DURAS 0,35 MM. (12X18)	x 12 u.	21%	x sobre






DOG39424



DOG39432

LLANAS YESERO Y DENTADAS

			
DOG39525 LLANA YESERO 12 X 25	x 3 u.	21%	x u.
DOG39530 LLANA YESERO 12 X 30	x 3 u.	21%	x u.
DOG39566 LLANA DENTADA DIENTE 6X6	x 3 u.	21%	x u.
DOG39588 LLANA DENTADA DIENTE 8X8	x 3 u.	21%	x u.
DOG39599 LLANA DENTADA DIENTE 10X10	x 3 u.	21%	x u.






DOG39530



DOG39588

RASQUETAS

			
DOG39616 RASQUETA PINTOR CURVA 6cm	x 6 u.	21%	x u.
DOG39618 RASQUETA PINTOR CURVA 8cm	x 6 u.	21%	x u.
DOG39626 RASQUETA PINTOR RECTA 6cm	x 6 u.	21%	x u.



DOG39616



DOG39626

REMACHADORA




			
DOG57500 REMACHADORA DOGO INDUSTRIAL CABEZAL MOVIL	x u.	21%	x u.

DOG57500 REMACHADORA DOGO INDUSTRIAL CABEZAL MOVIL



DOG57500

NIVELES

				
DOG55500	NIVEL DOGO ESPECIALISTA IMANTADO 30 CM. 3 GOTAS	x u.	10,5%	x u.
DOG55510	NIVEL DOGO ESPECIALISTA IMANTADO 40 CM. 3 GOTAS	x u.	10,5%	x u.
DOG55520	NIVEL DOGO ESPECIALISTA IMANTADO 50 CM. 3 GOTAS	x u.	10,5%	x u.
DOG55525	NIVEL DOGO ESPECIALISTA IMANTADO 60 CM. 3 GOTAS	x u.	10,5%	x u.
DOG55600	NIVEL DOGO ESPECIALISTA ERGONOMETRICO 30 CM. 3 GOTAS	x u.	10,5%	x u.
DOG55610	NIVEL DOGO ESPECIALISTA ERGONOMETRICO 40 CM. 3 GOTAS	x u.	10,5%	x u.
DOG55620	NIVEL DOGO ESPECIALISTA ERGONOMETRICO 50 CM. 3 GOTAS	x u.	10,5%	x u.
DOG55625	NIVEL DOGO ESPECIALISTA ERGONOMETRICO 60 CM. 3 GOTAS	x u.	10,5%	x u.
DOG55700	NIVEL DOGO PROFESIONAL 2 CARAS RECTIFICADAS 30 CM. 3 GOTAS	x u.	10,5%	x u.
DOG55710	NIVEL DOGO PROFESIONAL 2 CARAS RECTIFICADAS 40 CM. 3 GOTAS	x u.	10,5%	x u.
DOG55720	NIVEL DOGO PROFESIONAL 2 CARAS RECTIFICADAS 50 CM. 3 GOTAS	x u.	10,5%	x u.
DOG55730	NIVEL DOGO PROFESIONAL 2 CARAS RECTIFICADAS 60 CM. 3 GOTAS	x u.	10,5%	x u.
DOG55740	NIVEL DOGO PROFESIONAL 2 CARAS RECTIFICADAS 80 CM. 3 GOTAS	x u.	10,5%	x u.
DOG55750	NIVEL DOGO PROFESIONAL 2 CARAS RECTIFICADAS 100 CM. 3 GOTAS	x u.	10,5%	x u.
DOG55760	NIVEL DOGO PROFESIONAL 2 CARAS RECTIFICADAS 120 CM. 3 GOTAS	x u.	10,5%	x u.
DOG55770	NIVEL DOGO PROFESIONAL 2 CARAS RECTIFICADAS 150 CM. 3 GOTAS	x u.	10,5%	x u.
DOG55780	NIVEL DOGO PROFESIONAL 2 CARAS RECTIFICADAS 180 CM. 3 GOTAS	x u.	10,5%	x u.
DOG55790	NIVEL DOGO PROFESIONAL 2 CARAS RECTIFICADAS 200 CM. 3 GOTAS	x u.	10,5%	x u.
DOG55800	NIVEL TORPEDO DOGO 9"	x u.	10,5%	x u.
DOG55850	NIVEL LLAVERO DOGO 4"	x u.	10,5%	x u.



DOG55510



DOG55600



DOG55790






DOG55800



DOG55850

CUCHILLAS Y REPUESTOS

			
DOG57530 CUCHILLA HOJA PARTIDA 9 MM. PLASTICA USO GENERAL	x 12 u.	21%	x u.
DOG57531 CUCHILLA HOJA PARTIDA 18 MM. PLASTICA USO GENERAL	x 12 u.	21%	x u.
DOG57532 CUCHILLA HOJA PARTIDA 9 MM. BIMATERIAL USO PROFESIONAL	x 12 u.	21%	x u.
DOG57533 CUCHILLA HOJA PARTIDA 18 MM. BIMATERIAL USO PROFESIONAL	x 12 u.	21%	x u.
DOG57534 CUCHILLA RETRACTIL METALICA USO PROFESIONAL	x 12 u.	21%	x u.
DOG57535 CUCHILLA HOJA FIJA METALICA USO PROFESIONAL	x 12 u.	21%	x u.
DOG57536 CUCHILLA RETRACTIL TRABAJO PESADO	x 6 u.	21%	x u.
DOG57537 CUCHILLA RETRACTIL BIMATERIAL TRABAJO PESADO	x 6 u.	21%	x u.
DOG57538 CUCHILLA ERGONOMICA AUTORECARGABLE CON CUCHILLO DEPORTIVO	x 6 u.	21%	x u.
DOG57539 SUPER CUCHILLA DE SEGURIDAD ERGONOMICA RETRACTIL	x 6 u.	21%	x u.
DOG57580 SET DE CUCHILLAS TIPO BISTURI INTERCAMBIABLES 16 PIEZAS	x 6 u.	21%	x u.
DOG57600 REPUESTO HOJA PARTIDA 9 MM. 10 HOJAS USO PROFESIONAL	x 10 u.	21%	x u.
DOG57601 REPUESTO HOJA PARTIDA 18 MM. 10 HOJAS USO PROFESIONAL	x 10 u.	21%	x u.
DOG57602 REPUESTO HOJA TRAPECIO 10 HOJAS USO PROFESIONAL	x 10 u.	21%	x u.



DOG57531



DOG57533



DOG57534



DOG57535



DOG57536



DOG57537



DOG57538



DOG57539



DOG57580




DOG57600



DOG57601



DOG57602



ESLINGAS ANTIRROBO

- DOG20550 ESLINGA ANTIRROBO FINA x 1 METRO
- DOG20555 ESLINGA ANTIRROBO GRUESA x 1 METRO



x 1 u.	21%	x u.
x 1 u.	21%	x u.




DOG20550



DOG20555

ACEITERAS FUELLE Y A BOMBA

				
DOG20600	ACEITERA A FUELLE	x 100 u.	21%	x u.
DOG20611	ACEITERA PLASTICO PICO RIGIDO 250 CC.	x 60 u.	21%	x u.
DOG20612	ACEITERA PLASTICO PICO RIGIDIO 500 CC.	x 50 u.	21%	x u.
DOG20621	ACEITERA PLASTICO PICO FLEXIBLE 250 CC.	x 60 u.	21%	x u.
DOG20622	ACEITERA PLASTICO PICO FLEXIBLE 500 CC.	x 50 u.	21%	x u.
DOG20631	ACEITERA METAL PICO RIGIDO 400 CC.	x 34 u.	21%	x u.
DOG20632	ACEITERA METAL PICO RIGIDO 600 CC.	x 34 u.	21%	x u.
DOG20641	ACEITERA METAL PICO FLEXIBLE 400 CC.	x 34 u.	21%	x u.
DOG20642	ACEITERA METAL PICO FLEXIBLE 600 CC.	x 34 u.	21%	x u.



MASCARA FACIAL

	x u.		21%		x u.
---	------	---	-----	---	------

DOGCOR09 MASCARA PROTECTORA FACIAL MULTIFUNCION






VISOR DE POLICARBONATO 100 % TRANSPARENTE.




MEDIDAS: 26 CM. DE ALTO X 32 CM. DE ANCHO. COBERTURA ENVOLVENTE DE 180°. ESPESOR 0,6 MM. ARMAZONCON BASTIDOR DE APOYO ERGONOMETRICO, CONTACTO MULLIDO PARA USO PROLONGADO. SUJECION ELASTICA ANCHA. COMPATIBLE CON USO D CASCO. 3 POSICIONES DE AJUSTE.

ESTA DISEÑADA PARA SATISFACER LA NECESIDADES DE UNA AMPLIA VARIEDAD DE APLICACIONES PROFESIONALES, PERSONAL MEDICO, SANITARIO, TRABAJADORES DE LA CONSTRUCCION, TALLERES, Y METALURGICAS, RESISTE LAS CHISPAS DEL AMOLADO. TRABAJADORES DE LA ALIMENTACION, Y DE LA JARDINERIA.

PISTOLAS, AIRE COMPRIMIDO




				
DOG20510	PISTOLA CON TANQUE METALICO	x u.	21%	x u.
DOG20520	PISTOLA DESEMPOLVADORA CARBURISTA	x u.	21%	x u.
DOG20530	PISTOLA DESEMPOLVADORA PICO CORTO	x u.	21%	x u.
DOG20540	PISTOLA APLICADORA DE UNDERSEAL	x u.	21%	x u.
DOG20541	PISTOLA ARENADORA	x u.	21%	x u.


ACOPLE, RACOR Y NIPLES PARA AIRE COMPRIMIDO

				
DOG20500	ACOPLE RAPIDO C/CAPUCHON DE BRONCE	x 10 u.	21%	x u.
DOG20542	RACOR 1/4 M / ACOPLE RAPIDO	x 10 u.	21%	x u.
DOG20544	RACOR 1/4 M / MANGUERA 8	x 10 u.	21%	x u.
DOG20546	RACOR 1/4 H / ACOPLE RAPIDO	x 10 u.	21%	x u.
DOG20548	NIPLE ACOPLE RAPIDO/RACOR MANGUERA 8	x 10 u	21%	x u.
DOG20549	NIPLE ACOPLE RAPIDO/RACOR MANGUERA 6	x 10 u..	21%	x u.




CANDADOS

			
DOG44525 CANDADO BRONCE REFORZADO 25 SIMPLE TRABA SKIN PACK 3 LLAVES	x 24 u.	21%	x u.
DOG44530 CANDADO BRONCE REFORZADO 30 SIMPLE TRABA SKIN PACK 3 LLAVES	x 24 u.	21%	x u.
DOG44540 CANDADO BRONCE REFORZADO 40 DOBLE TRABA SKIN PACK 3 LLAVES	x 12 u.	21%	x u.
DOG44550 CANDADO BRONCE REFORZADO 50 DOBLE TRABA SKIN PACK 3 LLAVES	x 12 u.	21%	x u.
DOG44560 CANDADO BRONCE REFORZADO 60 DOBLE TRABA SKIN PACK 3 LLAVES	x 12 u.	21%	x u.
DOG44625 CANDADO HIERRO REFORZADO 25 SIMPLE TRABA SKIN PACK 3 LLAVES	x 12 u.	21%	x u.
DOG44630 CANDADO HIERRO REFORZADO 30 SIMPLE TRABA SKIN PACK 3 LLAVES	x 12 u.	21%	x u.
DOG44640 CANDADO HIERRO REFORZADO 40 DOBLE TRABA SKIN PACK 3 LLAVES	x 12 u.	21%	x u.
DOG44650 CANDADO HIERRO REFORZADO 50 DOBLE TRABA SKIN PACK 3 LLAVES	x 6 u.	21%	x u.
DOG44660 CANDADO HIERRO REFORZADO 60 DOBLE TRABA SKIN PACK 3 LLAVES	x 6 u.	21%	x u.



DOG44530



DOG44630

CINTA METRICA

 x 6 u.  21%  x 1 u.

DOG45008 CINTA METRICA DOGO 8 M. X 25 MM.



DOG45008

GIRAMACHOS

 x u.  21%  x 1 u.

DOG40000 GIRAMACHO DE ACERO Nº 0 (3/32-3/16)

DOG40001 GIRAMACHO DE ACERO Nº 1 (5/32-1/4)

DOG40002 GIRAMACHO DE ACERO Nº 2 (7/32-3/8)

DOG40003 GIRAMACHO DE ACERO Nº 3 (3/8-1/2)



DOG40001

FRESADORA PARA CANILLAS

- DOG29000 FRESADORA P/CANILLAS ACERO AFILADA A 60°
- DOG29001 FRESADORA REPUESTO DE 1/2"
- DOG29002 FRESADORA REPUESTO DE 3/4"



x u.	21%	x u.
x u.	21%	x u.
x u.	21%	x u.



DOG29000



DOG29001

ARCO DE SIERRA Y PORTASIERRA

- DOG30100 ARCO DE SIERRA PROFESIONAL CON HOJA BY LIN
- DOG30101 PORTASIERRA PLASTICA PROFESIONAL CON HOJA



x 10 u.	21%	x u.
x 10 u.	21%	x u.






DOG30100



DOG30101






MANDRILES

			
DOG44000 MANDRIL ESPECIALISTA 10L 3/8 X 24 Ø10 MM.	x u.	21%	x u.
DOG44001 MANDRIL ESPECIALISTA 13L 1/2 X 20 Ø13 MM.	x u.	21%	x u.
DOG44002 MANDRIL ESPECIALISTA 13L CONO J33 Ø13 MM.	x u.	21%	x u.
DOG44003 MANDRIL ESPECIALISTA 16L 1/2 X 20 Ø16 MM.	x u.	21%	x u.
DOG44004 MANDRIL ESPECIALISTA 16L CONO J33 Ø16 MM.	x u.	21%	x u.
DOG44005 MANDRIL ESPECIALISTA 13L 3/8 X 24 Ø13 MM.	x u.	21%	x u.
DOG44090 MANDRIL PROFESIONAL 16P CONO J6 Ø16 MM.	x u.	21%	x u.
DOG44100 MANDRIL PROFESIONAL 20P CONO J3 Ø20 MM.	x u.	21%	x u.
DOG44101 MANDRIL PROFESIONAL 13P CONO J33 Ø13 MM.	x u.	21%	x u.
DOG44103 MANDRIL PROFESIONAL 6P CONO J1 Ø6 MM.	x u.	21%	x u.
DOG44105 MANDRIL PROFESIONAL 16P CONO J3 Ø16 MM.	x u.	21%	x u.
DOG44150 MANDRIL ESPECIALISTA AUTOAJUSTABLE 10L 3/8 X 24 Ø 10 M.	x u.	21%	x u.
DOG44160 MANDRIL ESPECIALISTA AUTOAJUSTABLE 13L 1/2 X 20 Ø 13 MM.	x u.	21%	x u.



ESPIGAS

			
DOG44165 ESPIGA T/236 C/MORSE 1- J1	x u.	21%	x u.
DOG44166 ESPIGA T/236 C/MORSE 1- J3	x u.	21%	x u.
DOG44167 ESPIGA T/236 C/MORSE 2- J1	x u.	21%	x u.
DOG44168 ESPIGA T/236 C/MORSE 2- J2	x u.	21%	x u.
DOG44169 ESPIGA T/236 C/MORSE 2- J3	x u.	21%	x u.
DOG44170 ESPIGA T/236 C/MORSE 2- J6	x u.	21%	x u.
DOG44171 ESPIGA T/236 C/MORSE 2- J33	x u.	21%	x u.
DOG44172 ESPIGA T/236 C/MORSE 3- J3	x u.	21%	x u.
DOG44173 ESPIGA T/236 C/MORSE 3- J5	x u.	21%	x u.
DOG44174 ESPIGA T/236 C/MORSE 3- J6	x u.	21%	x u.
DOG44175 ESPIGA T/236 C/MORSE 3- J33	x u.	21%	x u.
DOG44176 ESPIGA T/236 C/MORSE 4- J3	x u.	21%	x u.
DOG44177 ESPIGA T/236 C/MORSE 4- J5	x u.	21%	x u.
DOG44178 ESPIGA T/236 C/MORSE 4- J6	x u.	21%	x u.



DOG44166



DOG44169



DOG44170



DOG44175

CONOS DE REDUCCION



- DOG44179 CONO REDUCCION T/261 C/M 2 - C/M 1
- DOG44180 CONO REDUCCION T/261 C/M 3 - C/M 2
- DOG44181 CONO REDUCCION T/261 C/M 4 - C/M 3
- DOG44182 CONO REDUCCION T/262 C/M 4 - C/M 3



DOG44181

LLAVES PARA MANDRIL






- DOG44199 LLAVE PARA MANDRIL 6 MM.
- DOG44200 LLAVE PARA MANDRIL 10 MM.
- DOG44201 LLAVE PARA MANDRIL 13 MM.
- DOG44202 LLAVE PARA MANDRIL 16 MM.
- DOG44204 LLAVE PARA MANDRIL 20 MM.



DOG44201






ESCALERAS DE ALUMINIO REFORZADO

			
DOG30503 ESCALERA DE ALUMINIO REFORZADO FAMILIAR 3 ESCALONES	x u.	21%	x u.
DOG30504 ESCALERA DE ALUMINIO REFORZADO FAMILIAR 4 ESCALONES	x u.	21%	x u.
DOG30505 ESCALERA DE ALUMINIO REFORZADO FAMILIAR 5 ESCALONES	x u.	21%	x u.
DOG30506 ESCALERA DE ALUMINIO REFORZADO FAMILIAR 6 ESCALONES	x u.	21%	x u.
DOG30507 ESCALERA DE ALUMINIO REFORZADO FAMILIAR 7 ESCALONES	x u.	21%	x u.
DOG30508 ESCALERA DE ALUMINIO REFORZADO FAMILIAR 8 ESCALONES	x u.	21%	x u.






ESCALERAS DE ALUMINIO MULTIPROPOSITO

			
DOG30512 ESCALERA DE ALUMINIO ARTICULADA 4X2 8 ESC.(MULTIPROPÓSITO)	x u.	21%	x u.
DOG30513 ESCALERA DE ALUMINIO ARTICULADA 4X3 12 ESC. (MULTIPROPÓSITO)	x u.	21%	x u.
DOG30514 ESCALERA DE ALUMINIO ARTICULADA 4X4 16 ESC. (MULTIPROPÓSITO)	x u.	21%	x u.
DOG30515 ESCALERA DE ALUMINIO ARTICULADA 4X5 20 ESC. (MULTIPROPÓSITO)	x u.	21%	x u.






ESCALERAS DE ALUMINIO INSTALADOR PROFESIONAL

			
DOG30604 ESCALERA DE ALUMINIO INSTALADOR PROF. 4 ESCALONES	x u.	21%	x u.
DOG30605 ESCALERA DE ALUMINIO INSTALADOR PROF. 5 ESCALONES	x u.	21%	x u.
DOG30606 ESCALERA DE ALUMINIO INSTALADOR PROF. 6 ESCALONES	x u.	21%	x u.



ESCALERAS DE ALUMINIO PROFESIONAL

			
DOG30610 ESCALERA DE ALUMINIO PROFESIONAL RECTA 10 ESCALONES	x u.	21%	x u.
DOG30612 ESCALERA DE ALUMINIO PROFESIONAL RECTA 12 ESCALONES	x u.	21%	x u.
DOG30614 ESCALERA DE ALUMINIO PROFESIONAL RECTA 14 ESCALONES	x u.	21%	x u.
DOG30616 ESCALERA DE ALUMINIO PROFESIONAL RECTA 16 ESCALONES	x u.	21%	x u.



ESCALERAS DE ALUMINIO

Modelo	Descripción	Paquete	Porcentaje	Unidad
DOG30714	ESCALERA DE ALUMINIO PROFESIONAL EXTENSIBLE 7+7	x u.	21%	x u.
DOG30716	ESCALERA DE ALUMINIO PROFESIONAL EXTENSIBLE 8+8	x u.	21%	x u.
DOG30720	ESCALERA DE ALUMINIO PROFESIONAL EXTENSIBLE 10+10	x u.	21%	x u.
DOG30724	ESCALERA DE ALUMINIO PROFESIONAL EXTENSIBLE 12+12	x u.	21%	x u.
DOG30728	ESCALERA DE ALUMINIO PROFESIONAL EXTENSIBLE 14+14	x u.	21%	x u.



ORIGEN MEXICO



DOG30716



DOG30716

ESCALERAS DE FIBRA

Modelo	Descripción	Paquete	Porcentaje	Unidad
DOG30816	ESCALERA DE FIBRA DE VIDRIO PROFESIONAL EXTENSIBLE 8+8	x u.	21%	x u.
DOG30820	ESCALERA DE FIBRA DE VIDRIO PROFESIONAL EXTENSIBLE 10+10	x u.	21%	x u.
DOG30824	ESCALERA DE FIBRA DE VIDRIO PROFESIONAL EXTENSIBLE 12+12	x u.	21%	x u.
DOG30828	ESCALERA DE FIBRA DE VIDRIO PROFESIONAL EXTENSIBLE 14+14	x u.	21%	x u.



ORIGEN MEXICO



DOG30816

A.

195 POBERAJ
Ingeniería en conducción de fluidos
poberaj.com



DOGO
HERRAMIENTAS DE RAZA



A 77

✉ info@poberaj.com

Consulte por nuestras bases de servicio en todo el país



75 AÑOS



poberaj.com



Desde 1949
pensamos en un solo lugar,
toda la Argentina

75
AÑOS

DESDE 1949



Ingeniería en conducción de fluidos

Acompañamos a la industria,
conozca nuestros productos



 poberaj.com

75
AÑOS

DESDE 1949

1915

POBERAJ

Ingeniería en conducción de fluidos